

تقرير يومي عن أداء سوق الكويت



القطاع	الإغلاق	الأداء اليومي %	الأداء منذ بداية العام %	الشركة	سعر الإغلاق (د.ك.)	التغير %	القيمة المتداولة (د.ك.)
مؤشر السوق الوزني	413.29	-0.55%	8.73%	بنك الكويت الوطني	0.697	-0.85%	925,805
مؤشر السوق السعري	6,851.62	0.83%	19.20%	بيت التمويل الكويتي	0.535	-2.37%	3,112,984
مؤشر الكويت 15	943.17	-0.61%	6.57%	شركة الاتصالات المتنقلة (زين)	0.444	-2.20%	1,149,881
النفط والغاز	308.98	4.79%	15.11%	الشركة الكويتية للأغذية (أمريكانا)	2.100	10.53%	2
مواد أساسية	725.98	0.00%	29.10%	شركة مشاريع الكويت القابضة	0.364	-1.62%	41,160
صناعية	750.96	-0.04%	27.78%	البنك الأهلي المتحد	0.420	-1.64%	4,041
سلع استهلاكية	801.91	6.81%	-15.10%	بنك بوبيان	0.414	-0.72%	274,893
رعاية صحية	644.09	3.42%	8.65%	بنك الخليج	0.247	0.00%	129,755
خدمات استهلاكية	512.59	-0.19%	13.27%	بنك برقان	0.351	-2.77%	230,512
اتصالات	337.58	-1.48%	2.28%	البنك التجاري الكويتي	0.350	0.00%	0
بنوك	477.44	-1.28%	10.91%	شركة المباني	0.775	-1.90%	131,960
تأمين	564.69	0.71%	-5.73%	شركة المخازن العمومية (أجيليتي)	0.840	-1.18%	242,468
عقار	551.00	-0.71%	-0.44%	الشركة الوطنية للاتصالات (أوريدو)	1.164	0.34%	23,191
خدمات مالية	440.67	-0.40%	2.40%	البنك الأهلي الكويتي	0.319	-0.31%	13,808
تكنولوجيا	353.32	0.00%	9.87%	شركة الاتصالات الكويتية (فيفا)	0.801	-0.62%	77,757
				شركة ميزان القابضة	0.902	-1.42%	22,189

عدد الاسهم المتداولة	النسبة %	سعر الإغلاق (د.ك.)	الشركات الخمس الأكثر ارتفاعا
526	20.00%	0.480	شركة المواساة للرعاية الصحية ش.م.ك. مغلقة
1	19.44%	0.043	شركة سنم العقارية ش.م.ك. مغلقة
1,146	15.63%	0.185	شركة الصناعات الوطنية ش.م.ك.
1,112	13.70%	0.089	شركة وربة للتأمين
100	12.38%	0.090	شركة النخيل للإنتاج الزراعي ش.م.ك. مغلقة

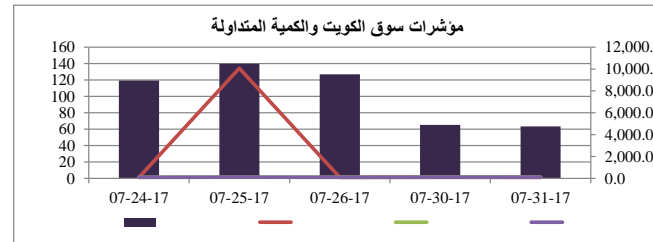
عدد الاسهم المتداولة	النسبة %	سعر الإغلاق (د.ك.)	الشركات الخمس الأكثر تراجعا
2,300	-12.12%	0.029	شركة الديرة القابضة ش.م.ك. مغلقة
30,000	-6.39%	0.041	شركة المصالح العقارية ش.م.ك. مغلقة
9,900	-6.16%	0.137	شركة أجيال العقارية الترفيهية ش.م.ك.م
20,775	-4.00%	0.072	مشاريع الكويت الاستثمارية لإدارة الأصول
250,019	-3.65%	0.074	شركة ميرد للنقل ش.م.ك. مغلقة

النسبة من إجمالي السوق %	عدد الاسهم المتداولة	الشركات الأكثر تداولاً من حيث كمية الأسهم
11.02%	6,992,439	البنك الأهلي المتحد ش.م.ب
9.10%	5,773,128	بيت التمويل الكويتي
7.91%	5,019,384	شركة المال للإستثمار (ش.م.ك. مغلقة)
6.54%	4,148,214	شركة أعيان للتجارة والاستثمار (ش.م.ك.م)
5.90%	3,747,935	شركة أسمنت الخليج

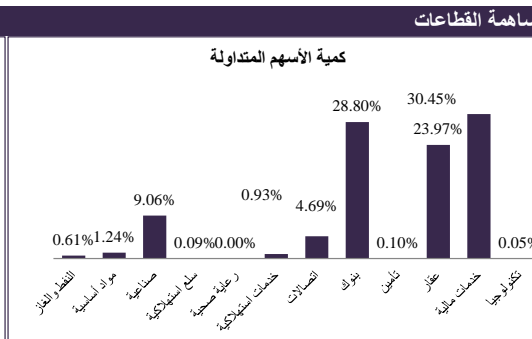
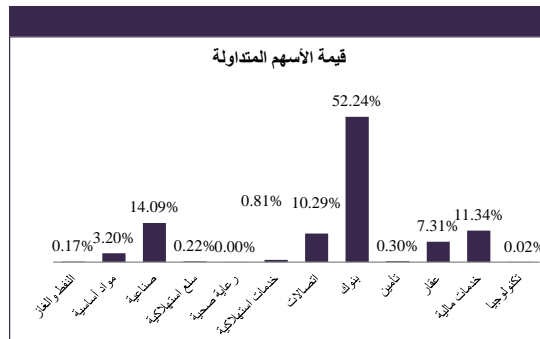
النسبة من إجمالي السوق %	القيمة المتداولة (د.ك.)	الشركات الأكثر تداولاً من حيث قيمة الأسهم
25.35%	3,112,984	بيت التمويل الكويتي
12.28%	1,507,958	البنك الأهلي المتحد ش.م.ب
9.36%	1,149,881	شركة الاتصالات المتنقلة
8.14%	999,471	شركة هيومن سوفت القابضة ش.م.ك. مغلقة
7.54%	925,805	بنك الكويت الوطني

معامل انتشار السوق	المرفعة
49	المرفعة
56	المنخفضة
68	بدون تغيير
128	المتداولة
173	إجمالي الأسهم
432	عدد الجلسات المرفعة خلال العام*
415	عدد الجلسات المنخفضة خلال العام*

وفقاً للمؤشر الوزني*



التغير	الجلسة السابقة	جلسة اليوم	أنشطة التداول
-2.71%	65,240,046	63,472,227	إجمالي كمية التداول (بالسهم)
37.37%	8,938,088	12,278,547	إجمالي قيمة التداول (بالدينار الكويتي)
11.83%	2,249	2,515	عدد الصفقات



جميعها أو نقلها الى الكويت بيلارز من مصادر موثوقة،

31 يوليو 2017