

# تقرير يومي عن أداء سوق الكويت

القطاع	الإغلاق	الأداء اليومي %	الأداء منذ بداية العام %	الشركة	سعر الإغلاق (د.ك)	التغير %	القيمة المتداولة (د.ك)
مؤشر السوق الوزني	404.46	0.59%	6.41%	بنك الكويت الوطني	0.680	0.00%	1,145,686
مؤشر السوق السعري	6,785.37	0.87%	18.05%	بيت التمويل الكويتي	0.488	0.00%	2,524,070
مؤشر الكويت 15	915.82	0.21%	3.48%	شركة الاتصالات المتنقلة (زين)	0.426	-0.70%	765,874
النفط والغاز	309.73	0.29%	15.39%	الشركة الكويتية للأغذية (أمريكانا)	2.670	0.00%	21,364
مواد أساسية	729.41	0.62%	29.71%	شركة مشاريع الكويت القابضة	0.350	-0.28%	710,599
صناعية	692.09	1.48%	17.76%	البنك الأهلي المتحد	0.439	0.92%	4,750
سلع استهلاكية	973.47	-0.14%	3.06%	بنك بوبيان	0.420	3.96%	335,949
رعاية صحية	631.12	0.76%	6.47%	بنك الخليج	0.238	-0.42%	6,248
خدمات استهلاكية	445.50	2.54%	-1.55%	بنك برقان	0.327	-0.30%	78,196
اتصالات	335.57	-0.07%	1.68%	البنك التجاري الكويتي	0.345	1.77%	2,390
بنوك	461.65	0.72%	7.24%	شركة المبانى	0.780	0.00%	462,634
تأمين	572.05	-0.07%	-4.50%	شركة المخازن العمومية (أجيلتي)	0.725	2.69%	2,934,534
عقار	549.58	0.47%	-0.70%	الشركة الوطنية للاتصالات (أوريدو)	1.260	3.28%	8,617
خدمات مالية	435.54	-0.31%	1.21%	البنك الأهلي الكويتي	0.305	0.00%	0
تكنولوجيا	373.69	1.95%	16.20%	شركة الاتصالات الكويتية (فيفا)	0.835	-1.65%	150,310
				شركة ميزان القابضة	0.980	-1.01%	127,648

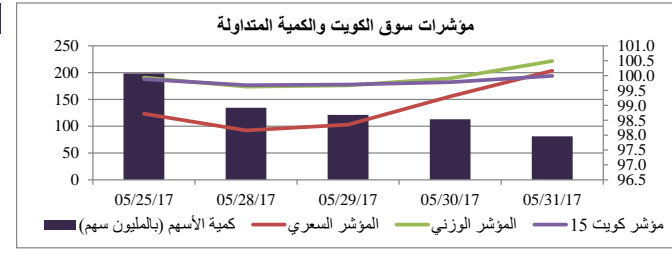
الشركات الخمس الأكثر ارتفاعا	سعر الإغلاق (د.ك)	النسبة %	عدد الاسهم المتداولة
شركة ياس للتعليم الاكاديمي والتقني	0.721	19.97%	127,065
شركة المدار للتمويل والاستثمار ش.م.ك.م	0.021	16.67%	4,484,900
شركة الصناعات الوطنية ش.م.ك	0.226	11.88%	622
شركة تصنيف وتحصيل الأموال ش.م.ك.مقفلة	0.033	11.68%	137,000
شركة الصفا العالمية القابضة	0.029	11.11%	39,801

الشركات الخمس الأكثر تراجعا	سعر الإغلاق (د.ك)	النسبة %	عدد الاسهم المتداولة
المجموعة التعليمية القابضة	0.335	-17.08%	737,608
شركة المصالح العقارية ش.م.ك.مقفلة	0.041	-8.89%	75,000
شركة الامتيازات الخليجية القابضة ش.م.ك.م	0.044	-7.37%	12,250
شركة هينس تيليكوم القابضة	0.037	-6.77%	57,900
الشركة الكويتية السورية القابضة ش م ك ق	0.034	-4.76%	15,000

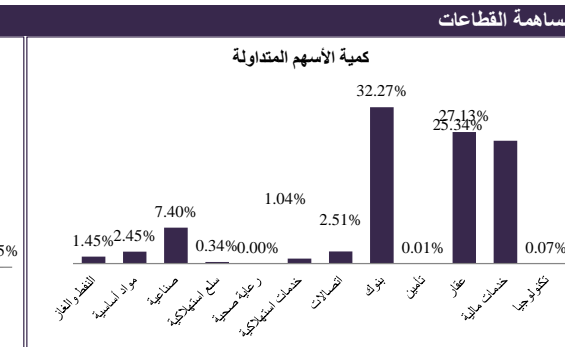
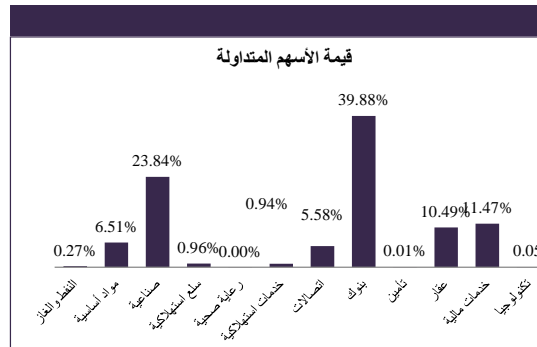
الشركات الأكثر تداولاً من حيث كمية الاسهم	عدد الاسهم المتداولة	النسبة من إجمالي السوق %
البنك الأهلي المتحد ش.م.ب	8,949,418	11.02%
بنك الإثمار	8,145,253	10.03%
شركة أيبار للتطوير العقاري ش.م.ك.مقفلة	5,425,606	6.68%
بيت التمويل الكويتي	5,136,462	6.32%
شركة صكوك القابضة ش.م.ك.مقفلة	5,030,276	6.19%

الشركات الأكثر تداولاً من حيث قيمة الاسهم	القيمة المتداولة (د.ك)	النسبة من إجمالي السوق %
شركة أجيلتي للمخازن العمومية	2,934,534	17.66%
بيت التمويل الكويتي	2,524,070	15.19%
البنك الأهلي المتحد ش.م.ب	1,865,172	11.23%
بنك الكويت الوطني	1,145,686	6.90%
شركة بوبيان للبتروكيماويات ش.م.ك	973,508	5.86%

معامل انتشار السوق	الجلسة السابقة	التغير
المرتفعة	53	240.19%
المنخفضة	35	225.18%
بدون تغيير	89	95.91%
المتداولة	113	
إجمالي الأسهم	177	
عدد الجلسات المرتفعة خلال العام*	420	
عدد الجلسات المنخفضة خلال العام*	406	



أنشطة التداول	جلسة اليوم	الجلسة السابقة	التغير
إجمالي كمية التداول (بالسهم)	81,212,853	23,872,845	240.19%
إجمالي قيمة التداول (بالدينار الكويتي)	16,614,965	5,109,405	225.18%
عدد الصفقات	2,823	1,441	95.91%



31 مايو 2017

ان المعلومات و الآراء الواردة في هذه الوثيقة تم جمعها او نقلها الى الكويت بيلارز من مصادر موثوقة، لكن الشركة لم تتحقق بذاتها من هذه المعلومات. حيث يقع على المستثمرين مسؤولية التحليل والتحقق من المعلومات المشار اليها في الوثيقة. الاداء السابق لا يعتبر مؤشر لاداء المستقبل. هذه الوثيقة تم تحضيرها لإعلام القراء ولا يجب نشرها او اعادة نسخها من قبل شخص اخر.