

تقرير يومي عن أداء سوق الكويت

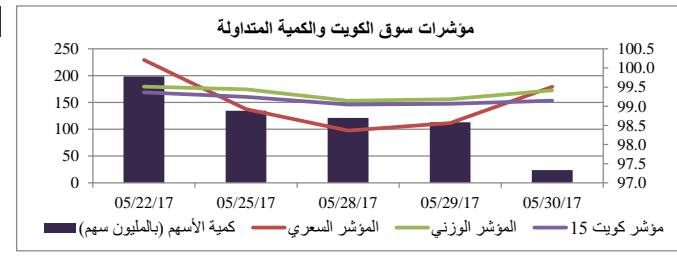
الشركة	سعر الإغلاق (د.ك)	التغير %	القيمة المتداولة (د.ك)
بنك الكويت الوطني	0.680	0.00%	392,270
بيت التمويل الكويتي	0.488	0.00%	0
شركة الاتصالات المتنقلة (زين)	0.429	0.47%	94,007
الشركة الكويتية للأغذية (أمريكانا)	2.670	0.00%	264
شركة مشاريع الكويت القابضة	0.351	-1.13%	265,706
البنك الأهلي المتحد	0.435	0.00%	0
بنك بوبيان	0.404	0.00%	16,772
بنك الخليج	0.239	-0.42%	7,170
بنك برقان	0.328	0.00%	61,724
البنك التجاري الكويتي	0.339	0.30%	34
شركة المباني	0.780	-0.26%	235,878
شركة المخازن العمومية (أجيلتي)	0.706	0.00%	1,174,821
الشركة الوطنية للاتصالات (أوريدو)	1.220	0.00%	1,754
البنك الأهلي الكويتي	0.305	-4.69%	23,386
شركة الاتصالات الكويتية (فيفا)	0.849	0.47%	13,202
شركة ميزان القابضة	0.990	0.00%	0

القطاع	الإغلاق	الأداء اليومي %	الأداء منذ بداية العام %
مؤشر السوق الوزني	402.10	▲ 0.23%	5.79%
مؤشر السوق السعري	6,726.87	▲ 0.96%	17.03%
مؤشر الكويت 15	913.92	▲ 0.08%	3.27%
النفط والغاز	308.82	▼ -0.35%	15.05%
مواد أساسية	724.95	▲ 1.26%	28.91%
صناعية	682.01	▲ 0.55%	16.04%
سلع استهلاكية	974.84	▲ 0.02%	3.21%
رعاية صحية	626.35	— 0.00%	5.66%
خدمات استهلاكية	434.45	▲ 2.28%	-4.00%
اتصالات	335.82	▲ 0.36%	1.75%
بنوك	458.34	▼ -0.16%	6.47%
تأمين	572.46	▲ 0.88%	-4.44%
عقار	547.00	▲ 0.31%	-1.17%
خدمات مالية	436.89	▲ 1.05%	1.52%
تكنولوجيا	366.53	▲ 0.30%	13.97%

الشركات الخمس الأكثر ارتفاعا	سعر الإغلاق (د.ك)	النسبة %	عدد الاسهم المتداولة
شركة المدار للتمويل والاستثمار ش.م.ك.م	0.018	20.00%	460,000
شركة أم القيوين للإستثمارات العامة	0.078	20.00%	437
شركة إياس للتعليم الأكاديمي والتقني	0.601	19.96%	170,000
المجموعة التعليمية القابضة	0.404	18.82%	630,961
المركز المالي الكويتي ش م ك م	0.114	12.87%	1,000

معامل انتشار السوق	القيمة
المرتفعة	43
المنخفضة	25
بدون تغيير	109
المتداولة	93
إجمالي الأسهم	177
عدد الجلسات المرتفعة خلال العام*	419
عدد الجلسات المنخفضة خلال العام*	406

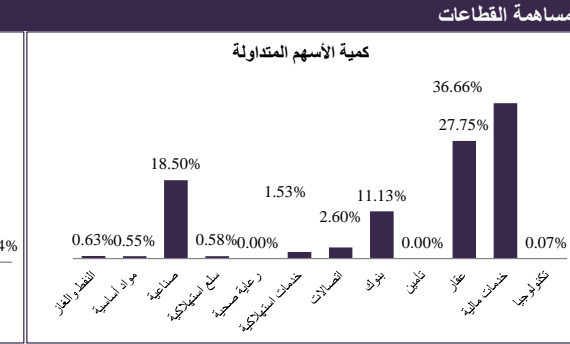
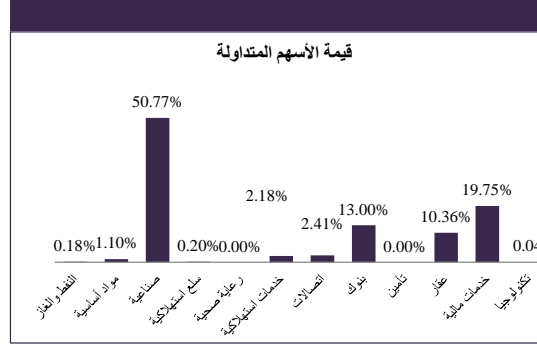
وفقا للمؤشر الوزني*



الشركات الخمس الأكثر تراجعاً	سعر الإغلاق (د.ك)	النسبة %	عدد الاسهم المتداولة
شركة الأمان للإستثمار ش.م.ك.م	0.045	-8.81%	518,516
شركة أموال الدولية للإستثمار ش.م.ك.م مغلقة	0.067	-8.22%	130,366
شركة الصفاة العالمية القابضة	0.026	-8.10%	173,654
شركة سنرجي القابضة	0.037	-7.50%	25,000
شركة أسيا كابيتال الإستثمارية	0.038	-4.76%	333,276

أنشطة التداول	جلسة اليوم	الجلسة السابقة	التغير
إجمالي كمية التداول (بالسهم)	23,872,845	46,662,380	-48.84%
إجمالي قيمة التداول (بالدينار الكويتي)	5,109,405	7,726,793	-33.87%
عدد الصفقات	1,441	1,695	-14.99%

الشركات الأكثر تداولاً من حيث كمية الاسهم	عدد الاسهم المتداولة	النسبة من إجمالي السوق %
شركة مجموعة الامتياز الاستثمارية ش.م.ك.م مغلقة	2,416,070	10.12%
شركة أجيلتي للمخازن العمومية	1,661,521	6.96%
شركة عقارات الكويت	1,620,000	6.79%
بنك الإثمار	1,309,069	5.48%
شركة بيان للإستثمار ش.م.ك.م مغلقة	1,114,719	4.67%



الشركات الأكثر تداولاً من حيث قيمة الاسهم	القيمة المتداولة (د.ك)	النسبة من إجمالي السوق %
شركة أجيلتي للمخازن العمومية	1,174,821	22.99%
شركة هيومن سوفت القابضة ش.م.ك.م مغلقة	1,082,078	21.18%
بنك الكويت الوطني	392,270	7.68%
شركة مجموعة الامتياز الاستثمارية ش.م.ك.م مغلقة	375,032	7.34%
شركة مشاريع الكويت القابضة	265,706	5.20%

30 مايو 2017

ان المعلومات والآراء الواردة في هذه الوثيقة تم جمعها او نقلها الى الكويت بيلارز من مصادر موثوقة، لكن الشركة لم تتحقق بذاتها من هذه المعلومات. حيث يقع على المستثمرين مسؤولية التحليل والتحقق من المعلومات المشار اليها في الوثيقة. الاداء السابق لا يعتبر مؤشر لاداء المستقبل. هذه الوثيقة تم تحضيرها لإعلام القراء ولا يجب نشرها او اعادة نسخها من قبل شخص آخر.