

تقرير يومي عن أداء سوق الكويت

الشركة	سعر الإغلاق (د.ك)	التغير %	القيمة المتداولة (د.ك)
بنك الكويت الوطني	0.660	1.54%	2,187,326
بيت التمويل الكويتي	0.530	-8.62%	3,081,210
شركة الاتصالات المتنقلة (زين)	0.455	1.11%	642,409
الشركة الكويتية للأغذية (أمريكانا)	2.480	3.33%	372
شركة مشاريع الكويت القابضة	0.495	0.00%	26,668
البنك الأهلي المتحد	0.460	-1.08%	87,927
بنك بوبيان	0.410	0.00%	195,434
بنك الخليج	0.246	0.00%	275,637
بنك برقان	0.330	0.00%	175,879
البنك التجاري الكويتي	0.430	-5.49%	2,852
شركة المباني	0.840	0.00%	276,817
شركة المخازن العمومية (أجيليتي)	0.620	-1.59%	1,031,112
الشركة الوطنية للإتصالات (أوريدو)	1.180	5.36%	7,171
البنك الأهلي الكويتي	0.305	0.00%	3,246
شركة الاتصالات الكويتية (فيفا)	0.940	2.17%	205,768
شركة ميزان القابضة	1.020	0.00%	77,571

الشركات الخمس الأكثر ارتفاعا	سعر الإغلاق (د.ك)	النسبة %	عدد الاسهم المتداولة
الشركة الوطنية للمسالخ ش.م.ك مغلقة	0.055	10.00%	5
شركة زيم القابضة ش.م.ك قابضة	0.060	9.09%	7,851,758
الشركة الكويتية لصناعة مواد البناء	0.128	8.47%	9,600
الشركة الوطنية الاستهلاكية القابضة (ش.م.ك قابضة)	0.130	8.33%	68,139
شركة التقدم التكنولوجي ش.م.ك مغلقة	1.040	7.22%	1

الشركات الخمس الأكثر تراجعا	سعر الإغلاق (د.ك)	النسبة %	عدد الاسهم المتداولة
البنك الأهلي المتحد ش.م.ك ب	0.218	-12.80%	1,466,072
بيت التمويل الكويتي	0.530	-8.62%	5,943,031
شركة الأرجان العالمية العقارية ش.م.ك م	0.172	-5.49%	1,228
البنك التجاري الكويتي	0.430	-5.49%	6,630
شركة أعيان العقارية ش.م.ك مغلقة	0.088	-5.38%	843,277

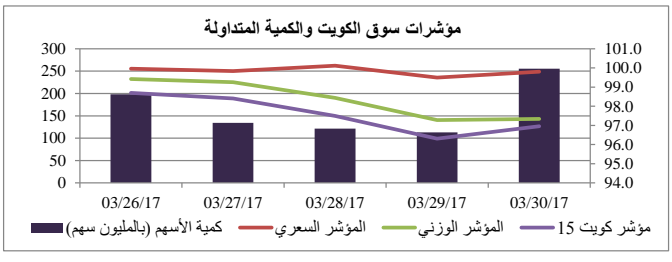
الشركات الأكثر تداولاً من حيث كمية الاسهم	عدد الاسهم المتداولة	النسبة من إجمالي السوق %
شركة منازل القابضة ش.م.ك قابضة	17,490,517	6.84%
شركة أعيان للاجارة والاستثمار (ش.م.ك م)	16,730,402	6.54%
الشركة العربية العقارية ش.م.ك مغلقة	16,593,656	6.49%
شركة مجموعة الامتياز الاستثمارية ش.م.ك مغلقة	13,897,548	5.44%
شركة أبيار للتطوير العقاري ش.م.ك مغلقة	12,107,664	4.74%

الشركات الأكثر تداولاً من حيث قيمة الاسهم	القيمة المتداولة (د.ك)	النسبة من إجمالي السوق %
بيت التمويل الكويتي	3,081,210	12.26%
شركة مجموعة الامتياز الاستثمارية ش.م.ك مغلقة	2,493,250	9.92%
بنك الكويت الوطني	2,187,326	8.70%
شركة أجيليتي للمخازن العمومية	1,031,112	4.10%
شركة دانة الصفاء الغذائية	964,155	3.84%

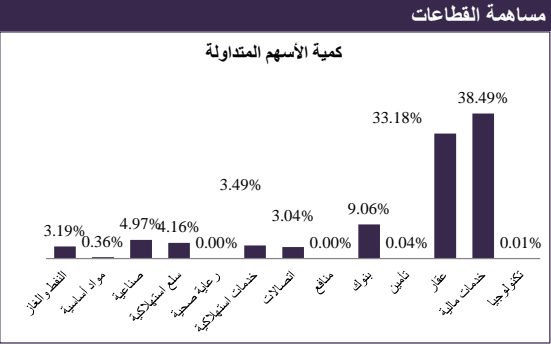
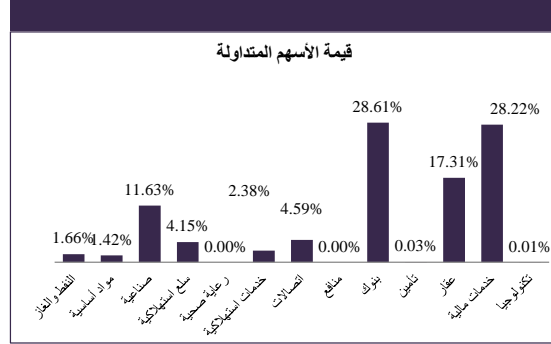
القطاع	الإغلاق	الأداء اليومي %	الأداء منذ بداية العام %
مؤشر السوق الوزني	413.27	0.06%	8.73%
مؤشر السوق السعري	7,029.43	0.30%	22.29%
مؤشر الكويت 15	933.84	0.67%	5.52%
النفط والغاز	290.30	-1.38%	8.15%
مواد أساسية	732.08	-0.76%	30.18%
صناعية	644.00	-0.75%	9.58%
سلع استهلاكية	931.50	2.28%	-1.38%
رعاية صحية	638.88	4.50%	7.78%
خدمات استهلاكية	456.27	0.00%	0.83%
اتصالات	352.52	2.10%	6.81%
مناقص	500.00	0.00%	0.00%
بنوك	468.71	-0.47%	8.88%
تأمين	577.53	0.00%	-3.59%
عقار	582.80	0.01%	5.30%
خدمات مالية	502.55	0.26%	16.78%
تكنولوجيا	414.48	-0.81%	28.88%

معامل انتشار السوق	المرتفعة
المرتفعة	43
المنخفضة	56
بدون تغيير	79
المتداولة	144
إجمالي الاسهم	178
عدد الجلسات المرتفعة خلال العام*	402
عدد الجلسات المنخفضة خلال العام*	386

وفقا للمؤشر الوزني*



أنشطة التداول	جلسة اليوم	الجلسة السابقة	التغير
إجمالي كمية التداول (بالسهم)	255,649,927	238,560,814	7.16%
إجمالي قيمة التداول (بالدينار الكويتي)	25,134,302	27,398,109	-8.26%
عدد الصفقات	6,758	5,410	24.92%



30 مارس 2017

ان المعلومات والآراء الواردة في هذه الوثيقة تم جمعها او نقلها الى الكويت بيلارز من مصادر موثوقة، لكن الشركة لم تتحقق بذاتها من هذه المعلومات. حيث يقع على المستثمرين مسؤولية التحليل والتحقق من المعلومات المشار اليها في الوثيقة. الاداء السابق لا يعتبر مؤشر لاداء المستقبل. هذه الوثيقة تم تحضيرها لإعلام القراء ولا يجب نشرها او اعادة نسخها من قبل شخص آخر.