

تقرير يومي عن أداء سوق الكويت



القطاع	الإغلاق	الأداء اليومي %	الأداء منذ بداية العام %	الشركة	سعر الإغلاق (د.ك.)	التغير %	القيمة المتداولة (د.ك.)
مؤشر السوق الوزني	432.36	0.32%	13.75%	بنك الكويت الوطني	0.745	0.40%	1,086,573
مؤشر السوق السعري	6,899.45	-0.14%	20.03%	بيت التمويل الكويتي	0.594	0.68%	1,380,448
مؤشر الكويت 15	991.62	0.29%	12.04%	شركة الاتصالات المتنقلة (زين)	0.503	1.00%	2,796,063
النفط والغاز	304.97	-0.37%	13.61%	الشركة الكويتية للأغذية (أمريكانا)	1.999	0.20%	6,611
مواد أساسية	767.47	-1.46%	36.48%	شركة مشاريع الكويت القابضة	0.370	0.00%	200
صناعية	763.61	-0.12%	29.93%	البنك الأهلي المتحد	0.426	-0.47%	785
سلع استهلاكية	772.37	0.85%	-18.23%	بنك بوبيان	0.452	0.89%	326,283
رعاية صحية	622.77	-2.10%	5.06%	بنك الخليج	0.241	0.00%	185,210
خدمات استهلاكية	518.10	0.39%	14.49%	بنك برقان	0.372	0.27%	5,364
اتصالات	368.44	0.79%	11.63%	البنك التجاري الكويتي	0.398	0.00%	5,988
بنوك	506.81	0.34%	17.73%	شركة المباني	0.795	0.63%	261,667
تأمين	706.15	0.51%	17.88%	شركة المخازن العمومية (أجيليتي)	0.884	0.00%	133,671
عقار	571.53	0.70%	3.26%	الشركة الوطنية للاتصالات (أوريدو)	1.195	0.42%	2,782
خدمات مالية	437.13	0.54%	1.58%	البنك الأهلي الكويتي	0.305	-1.29%	24,400
تكنولوجيا	314.79	-2.39%	-2.11%	شركة الاتصالات الكويتية (فيفا)	0.803	0.12%	48,821
				شركة ميزان القابضة	0.839	3.07%	554,218

عدد الاسهم المتداولة	النسبة %	سعر الإغلاق (د.ك.)	الشركات الخمس الأكثر ارتفاعا
252,585	9.00%	0.052	شركة جواد القابضة ش.م.ك. عامة
1,442,793	6.02%	0.044	الشركة العالمية للمدن العقارية ش.م.ك.م.
7,000	4.92%	0.405	شركة التمدين العقارية
868,168	4.82%	0.061	شركة نور للإستثمار المالي ش.م.ك. مغلقة
95,000	4.44%	0.047	الشركة الكويتية للتمويل والإستثمار ش.م.ك.

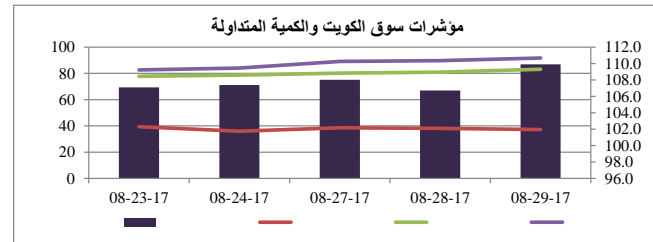
عدد الاسهم المتداولة	النسبة %	سعر الإغلاق (د.ك.)	الشركات الخمس الأكثر تراجعا
104,523	-11.11%	0.400	شركة المواساة للرعاية الصحية ش.م.ك. مغلقة
373,000	-5.69%	0.116	مجموعة أسس القابضة
166,000	-5.17%	0.028	شركة الكويت و الشرق الأوسط للإستثمار
839,307	-4.83%	0.028	شركة الصفاة العالمية القابضة
445,575	-2.77%	0.063	شركة منشآت للمشاريع العقارية ش.م.ك. مغلقة

النسبة من إجمالي السوق %	عدد الاسهم المتداولة	الشركات الأكثر تداولاً من حيث كمية الاسهم
14.49%	12,582,505	شركة مجموعة الامتياز الاستثمارية ش.م.ك. مغلقة
9.74%	8,457,217	البنك الأهلي المتحد ش.م.ب.
6.48%	5,629,000	شركة المزاي القابضة ش.م.ك. مغلقة
6.40%	5,556,327	شركة الاتصالات المتنقلة
5.08%	4,410,507	الشركة التجارية العقارية ش.م.ك. مغلقة

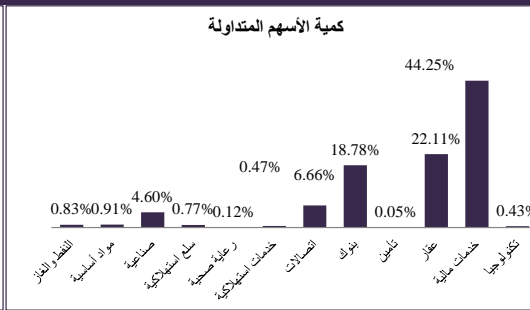
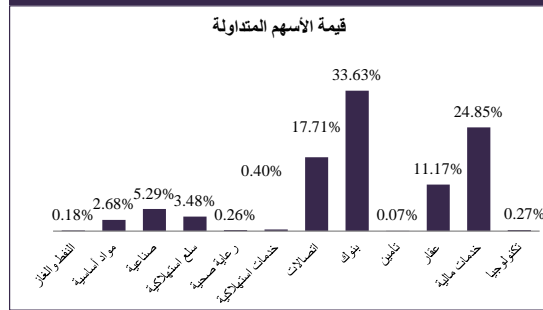
النسبة من إجمالي السوق %	القيمة المتداولة (د.ك.)	الشركات الأكثر تداولاً من حيث قيمة الاسهم
17.35%	2,796,063	شركة الاتصالات المتنقلة
13.55%	2,183,879	شركة مجموعة الامتياز الاستثمارية ش.م.ك. مغلقة
11.48%	1,849,461	البنك الأهلي المتحد ش.م.ب.
8.57%	1,380,448	بيت التمويل الكويتي
6.74%	1,086,573	بنك الكويت الوطني

معامل انتشار السوق	المرتفعة
50	المرتفعة
48	المنخفضة
73	بدون تغيير
119	المتداولة
171	إجمالي الأسهم
447	عدد الجلسات المرتفعة خلال العام*
421	عدد الجلسات المنخفضة خلال العام*

وقفا للمؤشر الوزني*



انشطة التداول	جلسة اليوم	الجلسة السابقة	التغير
إجمالي كمية التداول (بالسهم)	86,861,665	66,968,681	29.70%
إجمالي قيمة التداول (بالدينار الكويتي)	16,116,802	11,413,029	41.21%
عدد الصفقات	3,159	2,849	10.88%



جميعها او نقلها الى الكويت بيلارز من مصادر موثوقة،

29 أغسطس 2017