

تقرير يومي عن أداء سوق الكويت

القطاع	الإغلاق	الأداء اليومي %	الأداء منذ بداية العام %	الشركة	سعر الإغلاق (د.ك)	التغير %	القيمة المتداولة (د.ك)
مؤشر السوق الوزني	413.01	-1.18%	8.66%	بنك الكويت الوطني	0.650	-2.99%	909,835
مؤشر السوق السعري	7,008.11	-0.62%	21.92%	بيت التمويل الكويتي	0.580	-1.69%	3,231,615
مؤشر الكويت 15	927.60	-1.22%	4.81%	شركة الاتصالات المتنقلة (زين)	0.450	-1.10%	1,137,135
النفط والغاز	294.37	-0.14%	9.66%	الشركة الكويتية للأغذية (أمريكانا)	2.400	0.00%	0
مواد أساسية	737.70	-0.02%	31.18%	شركة مشاريع الكويت القابضة	0.495	0.00%	15,940
صناعية	648.85	-0.34%	10.40%	البنك الأهلي المتحد	0.465	1.09%	80,613
سلع استهلاكية	910.72	-0.17%	-3.58%	بنك بوبيان	0.410	1.23%	379,696
رعاية صحية	611.34	3.32%	3.13%	بنك الخليج	0.246	-1.60%	259,461
خدمات استهلاكية	456.29	-0.59%	0.83%	بنك برقان	0.330	-1.49%	60,292
اتصالات	345.28	-0.29%	4.62%	البنك التجاري الكويتي	0.455	1.11%	374
مناافع	500.00	0.00%	0.00%	شركة المياني	0.840	1.20%	44,861
بنوك	470.90	-1.82%	9.39%	شركة المخازن العمومية (أجيليتي)	0.630	-1.56%	2,453,811
تأمين	577.53	0.15%	-3.59%	الشركة الوطنية للاتصالات (أوريدو)	1.120	0.00%	0
عقار	582.73	-0.39%	5.29%	البنك الأهلي الكويتي	0.305	0.00%	0
خدمات مالية	501.25	-1.98%	16.48%	شركة الاتصالات الكويتية (فيفا)	0.920	3.37%	224,848
تكنولوجيا	417.85	-1.77%	29.93%	شركة ميزان القابضة	1.020	0.00%	150,150

الشركات الخمس الأكثر ارتفاعا	سعر الإغلاق (د.ك)	النسبة %	عدد الاسهم المتداولة
الشركة الوطنية الاستهلاكية القابضة (ش.م.ك. قابضة)	0.120	9.09%	1,487
الشركة الكويتية لبناء المعامل والمقاولات	0.174	6.10%	37,150
شركة التقدم التكنولوجي ش.م.ك. مغلقة	0.970	5.43%	50
الشركة الكويتية لصناعة مواد البناء	0.118	5.36%	6,210
ش.الصناعات الهندسية الثقيلة وبناء السفن	0.222	4.72%	848,230

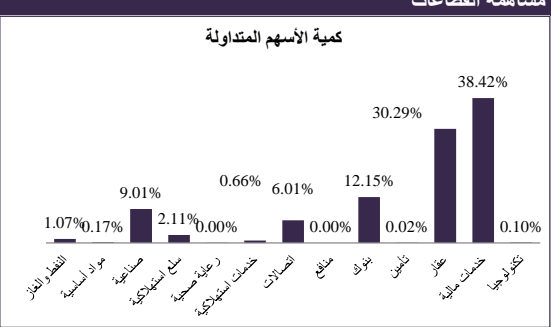
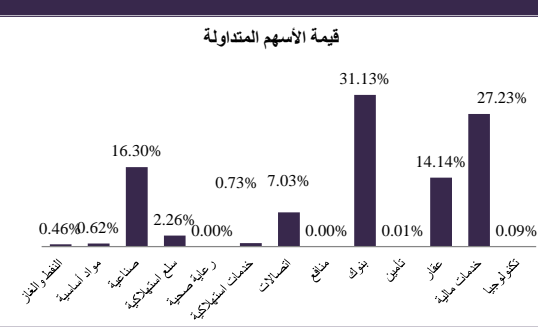
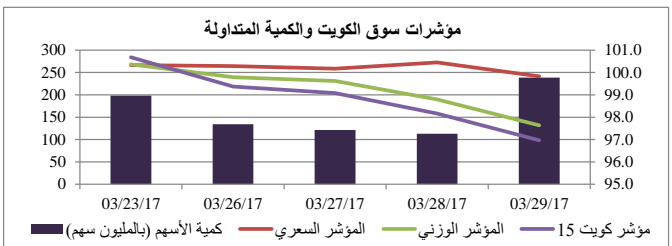
الشركات الخمس الأكثر تراجعاً	سعر الإغلاق (د.ك)	النسبة %	عدد الاسهم المتداولة
الشركة الوطنية للمسالخ ش.م.ك. مغلقة	0.050	-9.09%	30,000
شركة أسمنت بورتلاند كويت	0.990	-8.33%	123,150
شركة المزابيا القابضة ش.م.ك. مغلقة	0.120	-7.69%	5,171,143
شركة جبران القابضة ش.م.ك. مغلقة	0.049	-7.55%	196,210
الشركة الخليجية المغاربية القابضة ش.م.ك.م	0.039	-6.10%	993,141

الشركات الأكثر تداولاً من حيث كمية الاسهم	عدد الاسهم المتداولة	النسبة من إجمالي السوق %
شركة أعيان للاجارة والاستثمار (ش.م.ك.م)	19,835,299	8.31%
شركة مجموعة الامتياز الاستثمارية ش.م.ك. مغلقة	19,228,934	8.06%
شركة أيبار للتطوير العقاري ش.م.ك. مغلقة	17,583,822	7.37%
شركة هيتس تيليكوم القابضة	11,562,937	4.85%
شركة عقارات الكويت	10,371,317	4.35%

الشركات الأكثر تداولاً من حيث قيمة الاسهم	القيمة المتداولة (د.ك)	النسبة من إجمالي السوق %
شركة مجموعة الامتياز الاستثمارية ش.م.ك. مغلقة	3,515,664	12.83%
بيت التمويل الكويتي	3,231,615	11.80%
البنك الأهلي المتحد ش.م.ك.م	2,580,482	9.42%
شركة أجيليتي للمخازن العمومية	2,453,811	8.96%
شركة الاتصالات المتنقلة	1,137,135	4.15%

معامل انتشار السوق	القيمة
المرتفعة	27
المنخفضة	86
بدون تغيير	65
المتداولة	140
إجمالي الاسهم	178
عدد الجلسات المرتفعة خلال العام*	401
عدد الجلسات المنخفضة خلال العام*	386

أنشطة التداول	جلسة اليوم	الجلسة السابقة	التغير
إجمالي كمية التداول (بالسهم)	238,560,814	246,515,267	-3.23%
إجمالي قيمة التداول (بالدينار الكويتي)	27,398,109	26,929,742	1.74%
عدد الصفقات	5,410	5,230	3.44%



29 مارس 2017

ان المعلومات والآراء الواردة في هذه الوثيقة تم جمعها او نقلها الى الكويت بيلارز من مصادر موثوقة، لكن الشركة لم تتحقق بذاتها من هذه المعلومات. حيث يقع على المستثمرين مسؤولية التحليل والتحقق من المعلومات المشار اليها في الوثيقة. الاداء السابق لا يعتبر مؤشر لاداء المستقبلي. هذه الوثيقة تم تحضيرها لإعلام القراء ولا يجب نشرها او اعادة نسخها من قبل شخص آخر.