كـــويت بيـــلارز
للإستثمار المالي (ش.م.ك. مقفلة)
Kuwait Pillars
for Financial Investment (KSC Closed)
رأس المال المصرح والمدفوع بالكامل 30,000,000 مليون دينار كويتي
The Authorized Capital and Paid in Full K.D. 30,000,000

KPFI

تقرير يومي عن أداء سوق الكويت

28 مارس 2018

القطاع		الإغلاق	الأداء اليومي %	الأداء منذ بداية العام %
مؤشر السوق الوزني	▲	**409.57**	**0.75%**	**2.03%**
مؤشر السوق السعري	▼	**6,603.51**	**-0.24%**	**3.05%**
مؤشر الكويت 15	▲	**958.73**	**1.05%**	**4.79%**
النفط والغاز	▼	279.11	-0.34%	-3.20%
مواد أساسية	▲	831.14	0.72%	10.49%
صناعية	▼	748.03	-0.05%	2.38%
سلع استهلاكية	▲	472.19	0.93%	-7.17%
رعاية صحية	—	603.78	0.00%	-3.05%
خدمات استهلاكية	▼	383.13	-0.36%	-14.55%
اتصالات	▲	338.22	1.84%	3.68%
بنوك	▲	501.50	1.02%	3.98%
تأمين	▲	636.75	4.82%	-2.93%
عقار	▲	533.54	0.14%	1.08%
خدمات مالية	▼	387.50	-0.78%	-5.04%
تكنولوجيا	▲	285.07	1.17%	12.61%

الشركة	سعر الإغلاق (د.ك)	التغير %	القيمة المتداولة (د.ك)
بنك الكويت الوطني	0.734	2.23%	2,058,810
بيت التمويل الكويتي	0.592	0.68%	1,650,095
شركة الاتصالات المتنقلة (زين)	0.471	2.17%	2,097,124
الشركة الكويتية للأغذية (أمريكانا)	0.980	0.00%	0
شركة مشاريع الكويت القابضة	0.285	0.00%	1,722
البنك الأهلي المتحد	0.324	1.25%	55,880
بنك بوبيان	0.480	0.00%	38,892
بنك الخليج	0.255	0.79%	98,203
بنك برقان	0.280	0.72%	47,175
البنك التجاري الكويتي	0.450	-1.10%	37,351
شركة المباني	0.716	0.14%	117,144
شركة المخازن العمومية (أجيليتي)	0.856	0.71%	1,287,998
الشركة الوطنية للإتصالات (أوريدو)	0.989	-0.60%	1,768
البنك الأهلي الكويتي	0.330	0.00%	36,710
شركة الاتصالات الكويتية (فيفا)	0.795	3.52%	121,969
شركة ميزان القابضة	0.780	1.83%	46,452

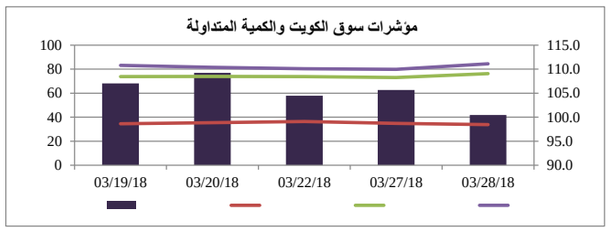

معامل انتشار السوق	
المرتفعة	47
المنخفضة	46
بدون تغيير	74
المتداولة	114
إجمالي الأسهم	**167**
عدد الجلسات المرتفعة خلال العام*	508
عدد الجلسات المنخفضة خلال العام*	486

وفقا للمؤشر الوزني

الشركات الخمس الأكثر ارتفاعا	سعر الإغلاق (د.ك)	النسبة %	عدد الاسهم المتداولة
الشركة الكويتية للكيبل التلفزيوني-ش.م.ك	0.011	20.00%	10,000
شركة الامتيازات الخليجية القابضة ش.م.ك.م	0.049	20.00%	100
شركة المصالح العقاريه ش.م.ك. مقفلة	0.035	19.93%	45
الشركة الأهلية للتأمين	0.540	17.39%	100
شركة المال للاستثمار (ش.م.ك.مقفلة)	0.025	13.36%	38,000

الشركات الخمس الأكثر تراجعا	سعر الإغلاق (د.ك)	النسبة %	عدد الاسهم المتداولة
شركة صناعات بوبيان الدولية القابضة	0.026	-12.67%	604,322
شركة التجارة والاستثمار العقاري ش.م.ك.م	0.053	-9.71%	25,803
شركة دبي الأولى للتطوير العقاري ش.م.ك.م	0.040	-9.09%	215,100
شركة رمال الكويت العقارية ش.م.ك مقفلة	0.032	-8.57%	336,750
الشركة الوطنية للميادين	0.017	-8.11%	80,000

أنشطة التداول	جلسة اليوم	الجلسة السابقة	التغير
إجمالي كمية التداول (بالسهم)	41,789,736	38,843,043	7.59%
إجمالي قيمة التداول (بالدينار الكويتي)	11,270,952	8,274,814	36.21%
عدد الصفقات	2,397	2,501	-4.16%

الشركات الأكثر تداولا من حيث كمية الاسهم	عدد الاسهم المتداولة	النسبة من إجمالي السوق %
شركة أعيان للاجارة والاستثمار (ش.م.ك م)	6,624,402	15.85%
شركة الاتصالات المتنقلة	4,477,176	10.71%
بنك الكويت الوطني	2,830,356	6.77%
بيت التمويل الكويتي	2,797,502	6.69%
شركة كي جي ال لوجستيك ش.م.ك مقفلة	1,768,420	4.23%

الشركات الأكثر تداولا من حيث قيمة الاسهم	القيمة المتداولة (د.ك)	النسبة من إجمالي السوق %
شركة الاتصالات المتنقلة	2,097,124	18.61%
بنك الكويت الوطني	2,058,810	18.27%
بيت التمويل الكويتي	1,650,095	14.64%
شركة أجيليتي للمخازن العمومية	1,287,998	11.43%
شركة هيومن سوفت القابضة ش.م.ك مقفلة	947,167	8.40%

مساهمة القطاعات

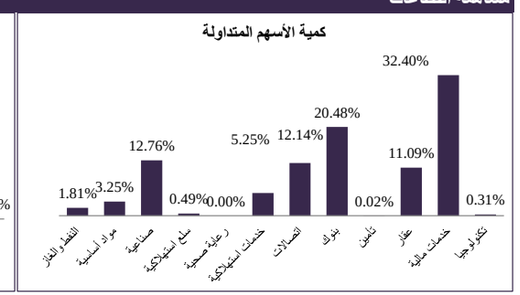

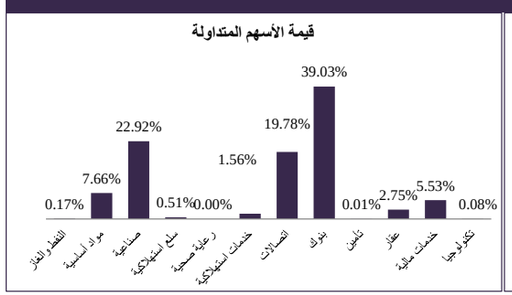

جمعها او نقلها الى كويت بيلارز من مصادر موثوقة،

برهان كمالي
نائب رئيس أول
الإستثمارات الدولية
bkamali@kuwaitpillars.com.kw
هاتف : 2225 1219 (+965)