

تقرير يومي عن أداء سوق الكويت

الشركة	سعر الإغلاق (د.ك)	التغير %	القيمة المتداولة (د.ك)
بنك الكويت الوطني	0.670	-1.47%	2,158,888
بيت التمويل الكويتي	0.590	-3.28%	2,813,377
شركة الاتصالات المتنقلة (زين)	0.455	1.11%	1,063,472
الشركة الكويتية للأغذية (أمريكانا)	2.400	0.00%	0
شركة مشاريع الكويت القابضة	0.495	0.00%	79,165
البنك الأهلي المتحد	0.460	-1.08%	22,786
بنك بوبيان	0.405	-1.22%	320,799
بنك الخليج	0.250	0.00%	479,508
بنك برقان	0.335	1.52%	400,748
البنك التجاري الكويتي	0.450	-1.10%	1,744
شركة المبانى	0.830	0.00%	157,494
شركة المخازن العمومية (أجيليتي)	0.640	-1.54%	230,603
الشركة الوطنية للاتصالات (أوريدو)	1.120	1.82%	1,733
البنك الأهلي الكويتي	0.305	0.00%	0
شركة الاتصالات الكويتية (فيفا)	0.890	1.14%	105,600
شركة ميزان القابضة	1.020	0.00%	158,030

الشركات الخمس الأكثر ارتفاعا	سعر الإغلاق (د.ك)	النسبة %	عدد الاسهم المتداولة
الشركة الوطنية الاستهلاكية القابضة (ش.م.ك. قابضة)	0.110	10.00%	21,923
الشركة الكويتية لصناعة مواد البناء	0.112	9.80%	8,950
شركة طفل المستقبل الترفيهية العقارية	0.124	8.77%	2,000
شركة أموال الدولية للاستثمار ش.م.ك. مقفلة	0.088	6.02%	3,736,550
شركة منازل القابضة ش.م.ك. قابضة	0.057	5.56%	15,370,006

الشركات الخمس الأكثر تراجعاً	سعر الإغلاق (د.ك)	النسبة %	عدد الاسهم المتداولة
الشركة الوطنية للتنظيف ش.م.ك.م	0.051	-8.93%	4,209,890
شركة تصنيف وتحصيل الأموال ش.م.ك. مقفلة	0.031	-7.58%	132,958
شركة الصلبخ التجارية ش.م.ك. مقفلة	0.072	-5.26%	1,739,350
شركة ايفا للفنادق والمنتجعات ش.م.ك. مقفلة	0.182	-5.21%	240
شركة الأرجان العالمية العقارية ش.م.ك.م	0.182	-5.21%	67,000

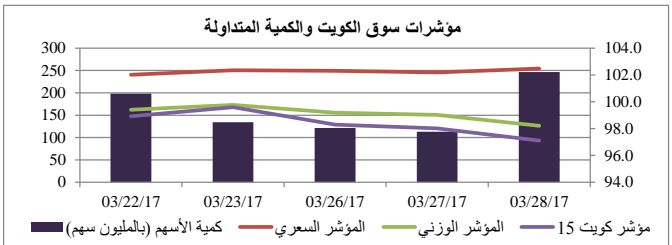
الشركات الأكثر تداولاً من حيث كمية الاسهم	عدد الاسهم المتداولة	النسبة من إجمالي السوق %
شركة عقارات الكويت	27,249,854	11.05%
شركة أعيان للاجارة والاستثمار (ش.م.ك.م)	23,611,769	9.58%
شركة منازل القابضة ش.م.ك. قابضة	15,370,006	6.23%
شركة التعمير للإستثمار العقاري ش.م.ك	12,938,281	5.25%
شركة صكوك القابضة ش.م.ك. مقفلة	12,515,886	5.08%

الشركات الأكثر تداولاً من حيث قيمة الاسهم	القيمة المتداولة (د.ك)	النسبة من إجمالي السوق %
بيت التمويل الكويتي	2,813,377	10.45%
البنك الأهلي المتحد ش.م.ب	2,719,334	10.10%
بنك الكويت الوطني	2,158,888	8.02%
شركة عقارات الكويت	1,877,209	6.97%
شركة أعيان للاجارة والاستثمار (ش.م.ك.م)	1,172,985	4.36%

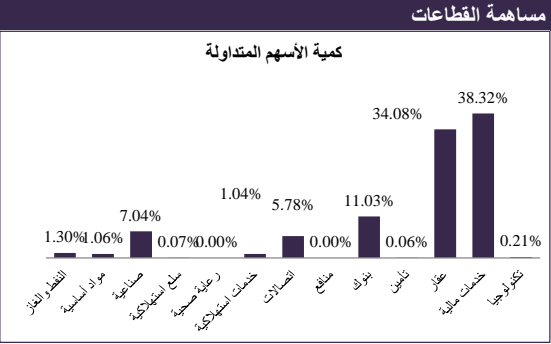
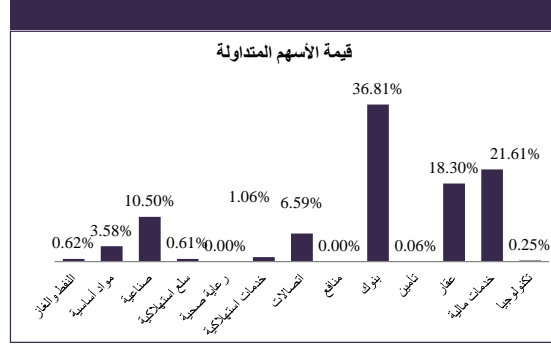
القطاع	الإغلاق	الأداء اليومي %	الأداء منذ بداية العام %
مؤشر السوق الوزني	417.93	-0.82%	9.96%
مؤشر السوق السعري	7,051.84	0.28%	22.68%
مؤشر الكويت 15	939.06	-0.92%	6.11%
النفط والغاز	294.79	-1.00%	9.82%
مواد أساسية	737.83	-1.44%	31.20%
صناعية	651.08	-0.31%	10.78%
سلع استهلاكية	912.26	0.10%	-3.42%
رعاية صحية	591.67	0.00%	-0.19%
خدمات استهلاكية	459.01	-0.11%	1.43%
اتصالات	346.29	1.23%	4.92%
مناقص	500.00	0.00%	0.00%
بنوك	479.62	-1.53%	11.41%
تأمين	576.69	-0.65%	-3.73%
عقار	585.02	-0.46%	5.70%
خدمات مالية	511.37	-0.82%	18.83%
تكنولوجيا	425.40	0.98%	32.28%

معامل انتشار السوق	المرتفعة
المرتفعة	39
المنخفضة	55
بدون تغيير	84
المتداولة	137
إجمالي الأسهم	178
عدد الجلسات المرتفعة خلال العام*	401
عدد الجلسات المنخفضة خلال العام*	385

*وفقاً للمؤشر الوزني



أنشطة التداول	جلسة اليوم	الجلسة السابقة	التغير
إجمالي كمية التداول (بالسهم)	246,515,267	263,421,714	-6.42%
إجمالي قيمة التداول (بالدينار الكويتي)	26,929,742	26,911,654	0.07%
عدد الصفقات	5,230	5,862	-10.78%



28 مارس 2017

ان المعلومات والآراء الواردة في هذه الوثيقة تم جمعها او نقلها الى الكويت بيلارز من مصادر موثوقة، لكن الشركة لم تتحقق بذاتها من هذه المعلومات. حيث يقع على المستثمرين مسؤولية التحليل والتحقق من المعلومات المشار اليها في الوثيقة. الاداء السابق لا يعتبر مؤشر لاداء المستقبلي. هذه الوثيقة تم تحضيرها لإعلام القراء ولا يجب نشرها او اعادة نسخها من قبل شخص آخر.