

تقرير يومي عن أداء سوق الكويت



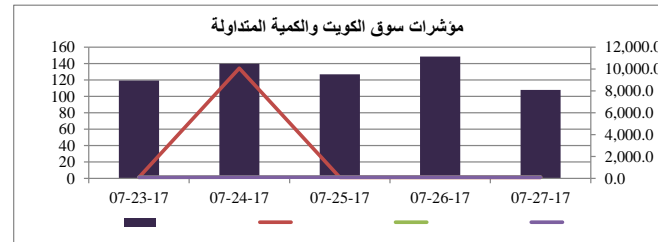
الشركة	سعر الإغلاق (د.ك.)	التغير %	القيمة المتداولة (د.ك.)
بنك الكويت الوطني	0.703	0.57%	1,130,534
بيت التمويل الكويتي	0.550	0.18%	1,455,045
شركة الاتصالات المتنقلة (زين)	0.457	0.44%	2,099,489
الشركة الكويتية للأغذية (أمريكانا)	2.100	0.00%	0
شركة مشاريع الكويت القابضة	0.370	-1.33%	16,514
البنك الأهلي المتحد	0.420	0.48%	16,837
بنك بوبيان	0.417	0.48%	46,128
بنك الخليج	0.246	1.23%	285,829
بنك برقان	0.361	0.00%	105,289
البنك التجاري الكويتي	0.350	0.00%	91,982
شركة المباني	0.795	-1.12%	88,460
شركة المخازن العمومية (أجيليتي)	0.851	0.47%	1,630,376
الشركة الوطنية للإتصالات (أوريدو)	1.170	0.00%	0
البنك الأهلي الكويتي	0.320	0.00%	0
شركة الاتصالات الكويتية (فيفا)	0.805	-0.12%	38,951
شركة ميزان القابضة	0.910	2.25%	204,820

القطاع	الإغلاق	الأداء اليومي %	الأداء منذ بداية العام %
مؤشر السوق الوزني	417.34	-0.06%	9.80%
مؤشر السوق السعري	6,805.31	-0.59%	18.39%
مؤشر الكويت 15	954.42	0.15%	7.84%
النفط والغاز	293.13	-5.03%	9.20%
مواد أساسية	727.48	-0.21%	29.36%
صناعية	750.47	-0.47%	27.69%
سلع استهلاكية	803.50	0.32%	-14.93%
رعاية صحية	622.77	0.00%	5.06%
خدمات استهلاكية	514.15	0.45%	13.62%
اتصالات	344.63	0.24%	4.42%
بنوك	484.36	0.22%	12.51%
تأمين	560.77	-0.60%	-6.39%
عقار	557.45	-0.76%	0.72%
خدمات مالية	442.00	-0.59%	2.71%
تكنولوجيا	353.32	1.26%	9.87%

الشركات الخمس الأكثر ارتفاعا	سعر الإغلاق (د.ك.)	النسبة %	عدد الاسهم المتداولة
شركة حيات للإتصالات ش.م.ك.م	0.089	5.95%	6,636
شركة إيباس للتعليم الأكاديمي والتقني	0.870	4.82%	10,380
شركة التمير للإستثمار العقاري ش.م.ك	0.037	4.78%	1,425,402
شركة التجارة والاستثمار العقاري ش.م.ك.م	0.060	4.72%	20
شركة التمدين الإستثمارية ش.م.ك.م مغلقة	0.300	4.17%	4,500

معامل انتشار السوق	المرفعة	المنخفضة	بدون تغيير	المتداولة	إجمالي الأسهم
31	69	73	124	173	432
414					

عدد الجلسات المرتفعة خلال العام*
عدد الجلسات المنخفضة خلال العام*
وفقا للمؤشر الوزني*


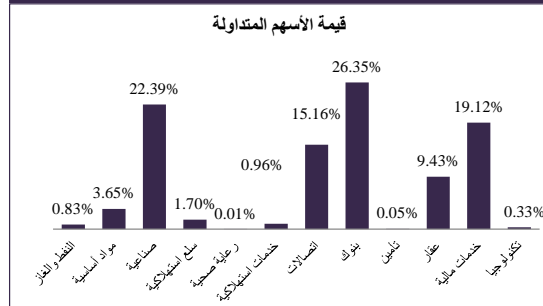


الشركات الخمس الأكثر تراجعا	سعر الإغلاق (د.ك.)	النسبة %	عدد الاسهم المتداولة
الشركة الوطنية للخدمات البترولية ش.م.ك.م	0.830	-12.63%	1,875
شركة وربة للتأمين	0.079	-11.70%	45
شركة الصناعات الوطنية ش.م.ك	0.160	-8.57%	1,299
شركة المعادن والصناعات التحويلية	0.109	-7.63%	56,810
شركة الامتيازات الخليجية القابضة ش.م.ك.م	0.075	-6.25%	7,153,035

جلسة التداول	الجلسة السابقة	التغير
107,818,781	148,482,157	-27.39%
14,322,927	16,863,229	-15.06%
3,349	4,475	-25.16%

إجمالي كمية التداول (بالسهم)
إجمالي قيمة التداول (بالدينار الكويتي)
عدد الصفقات

الشركات الأكثر تداولاً من حيث كمية الاسهم	عدد الاسهم المتداولة	النسبة من إجمالي السوق %
شركة المال للإستثمار (ش.م.ك.م مغلقة)	11,778,500	10.92%
شركة أعيان للاجارة والاستثمار (ش.م.ك.م)	10,223,380	9.48%
شركة أبيار للتطوير العقاري ش.م.ك.م مغلقة	9,946,251	9.22%
شركة الامتيازات الخليجية القابضة ش.م.ك.م	7,153,035	6.63%
مجموعة الصناعات الوطنية (القابضة)	4,863,975	4.51%



الشركات الأكثر تداولاً من حيث قيمة الاسهم	القيمة المتداولة (د.ك.)	النسبة من إجمالي السوق %
شركة الاتصالات المتنقلة	2,099,489	14.66%
شركة أجيليتي للمخازن العمومية	1,630,376	11.38%
بيت التمويل الكويتي	1,455,045	10.16%
بنك الكويت الوطني	1,130,534	7.89%
شركة مجموعة الامتياز الإستثمارية ش.م.ك.م مغلقة	736,259	5.14%

27 يوليو 2017