

# تقرير يومي عن أداء سوق الكويت

القطاع	الإغلاق	الأداء اليومي %	الأداء منذ بداية العام %	الشركة	سعر الإغلاق (د.ك)	التغير %	القيمة المتداولة (د.ك)
مؤشر السوق الوزني	425.06	-0.49%	11.83%	بنك الكويت الوطني	0.730	-1.35%	421,244
مؤشر السوق السعري	6,780.84	-0.42%	17.97%	بيت التمويل الكويتي	0.620	0.00%	683,640
مؤشر الكويت 15	968.83	-0.29%	9.47%	شركة الاتصالات المتنقلة (زين)	0.485	1.04%	134,424
النفط والغاز	288.29	▲	7.40%	الشركة الكويتية للأغذية (أمريكانا)	2.620	0.00%	0
مواد أساسية	719.62	▼	27.97%	شركة مشاريع الكويت القابضة	0.510	0.00%	28,100
صناعية	637.33	▼	8.44%	البنك الأهلي المتحد	0.445	1.14%	157,477
سلع استهلاكية	964.34	▲	2.10%	بنك بوبيان	0.430	0.00%	5,497,663
رعاية صحية	584.94	▲	-1.32%	بنك الخليج	0.246	-0.81%	2,732
خدمات استهلاكية	473.73	▲	4.68%	بنك برقان	0.320	1.59%	268,338
اتصالات	365.53	▲	10.75%	البنك التجاري الكويتي	0.450	-5.26%	5,004
منافع	500.00	—	0.00%	شركة المياني	0.850	0.00%	43,626
بنوك	486.73	▼	13.06%	شركة المخازن العمومية (أجيليتي)	0.600	-3.23%	874,406
تأمين	614.87	▲	2.64%	الشركة الوطنية للاتصالات (أوريدو)	1.220	1.67%	40,421
عقار	595.38	▼	7.57%	البنك الأهلي الكويتي	0.305	0.00%	35,375
خدمات مالية	518.19	▼	20.42%	شركة الاتصالات الكويتية (فيفا)	0.860	1.18%	27,651
تكنولوجيا	460.15	▲	43.09%	شركة ميزان القابضة	0.990	1.02%	120,196

الشركات الخمس الأكثر ارتفاعا	سعر الإغلاق (د.ك)	النسبة %	عدد الاسهم المتداولة
شركة أموال الدولية للاستثمار ش.م.ك مغلقة	0.037	7.35%	4,748,784
شركة ياكو الطبية ش.م.ك مغلقة	0.300	7.14%	25
شركة حيات للاتصالات ش.م.ك.م	0.088	6.02%	398,000
شركة دانة الصفا الغذائية	0.094	5.62%	8,946,862
الشركة الوطنية للخدمات البترولية ش.م.ك.م	0.970	5.43%	131,373


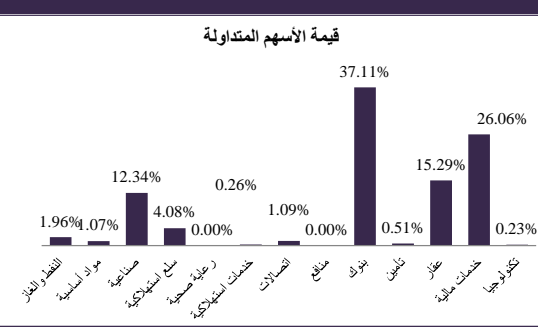
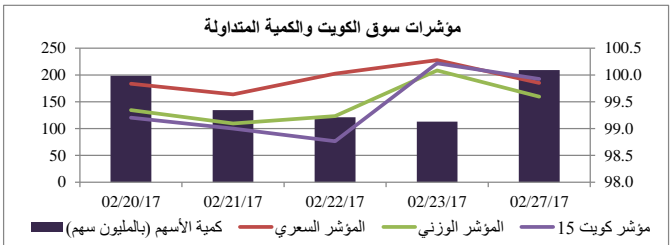
الشركات الخمس الأكثر تراجعاً	سعر الإغلاق (د.ك)	النسبة %	عدد الاسهم المتداولة
الشركة الكويتية للكابل التلفزيوني ش.م.ك	0.028	-8.33%	34,932
الشركة الدولية للمنتجات ش.م.ك مغلقة	0.036	-6.49%	2,059,600
شركة أوج القابضة	0.096	-5.88%	4,059,100
شركة أعيان للاجارة والاستثمار (ش.م.ك م)	0.048	-5.88%	15,271,884
شركة دبي الأولى للتطوير العقاري ش.م.ك.م	0.066	-5.71%	2,561,900

الشركات الأكثر تداولاً من حيث كمية الاسهم	عدد الاسهم المتداولة	النسبة من إجمالي السوق %
شركة مجموعة الامتياز الاستثمارية ش.م.ك مغلقة	16,023,424	7.66%
شركة أعيان للاجارة والاستثمار (ش.م.ك م)	15,271,884	7.30%
بنك بوبيان ش.م.ك	12,450,514	5.95%
الشركة العالمية للمدن العقارية ش.م.ك.م	9,948,663	4.76%
شركة منازل القابضة ش.م.ك قابضة	9,428,199	4.51%

الشركات الأكثر تداولاً من حيث قيمة الاسهم	القيمة المتداولة (د.ك)	النسبة من إجمالي السوق %
بنك بوبيان ش.م.ك	5,497,663	23.49%
شركة مجموعة الامتياز الاستثمارية ش.م.ك مغلقة	2,704,197	11.55%
شركة نفانس القابضة ش.م.ك مغلقة	1,109,110	4.74%
شركة أجيليتي للمخازن العمومية	874,406	3.74%
شركة دانة الصفا الغذائية	831,004	3.55%

معامل انتشار السوق	القيمة
المرتفعة	34
المنخفضة	60
بدون تغيير	85
المتداولة	137
إجمالي الاسهم	179
عدد الجلسات المرتفعة خلال العام*	392
عدد الجلسات المنخفضة خلال العام*	375

أنشطة التداول	جلسة اليوم	الجلسة السابقة	التغير
إجمالي كمية التداول (بالسهم)	209,186,982	268,895,222	-22.21%
إجمالي قيمة التداول (بالدينار الكويتي)	23,405,061	27,533,957	-15.00%
عدد الصفقات	5,567	6,158	-9.60%



27 فبراير 2017

ان المعلومات والآراء الواردة في هذه الوثيقة تم جمعها او نقلها الى الكويت بيلارز من مصادر موثوقة، لكن الشركة لم تتحقق بذاتها من هذه المعلومات. حيث يقع على المستثمرين مسؤولية التحليل والتحقق من المعلومات المشار اليها في الوثيقة. الاداء السابق لا يعتبر مؤشر لاداء المستقبل. هذه الوثيقة تم تحضيرها لإعلام القراء ولا يجب نشرها او اعادة نسخها من قبل شخص آخر.