

# تقرير يومي عن أداء سوق الكويت



الشركة	سعر الإغلاق (د.ك.)	التغير %	القيمة المتداولة (د.ك.)
بنك الكويت الوطني	0.699	-0.14%	974,302
بيت التمويل الكويتي	0.549	0.00%	2,468,038
شركة الاتصالات المتنقلة (زين)	0.455	0.00%	637,884
الشركة الكويتية للأغذية (أمريكانا)	2.100	0.00%	0
شركة مشاريع الكويت القابضة	0.375	0.00%	40,706
البنك الأهلي المتحد	0.418	0.72%	1,817
بنك بوبيان	0.415	0.48%	348,578
بنك الخليج	0.243	-0.41%	101,252
بنك برقان	0.361	-1.63%	205,104
البنك التجاري الكويتي	0.350	0.57%	36,768
شركة المباني	0.804	1.77%	218,546
شركة المخازن العمومية (أجيليتي)	0.847	0.00%	173,577
الشركة الوطنية للإتصالات (أوريدو)	1.170	1.56%	3,960
البنك الأهلي الكويتي	0.320	0.00%	2,894
شركة الاتصالات الكويتية (فيفا)	0.806	0.12%	30,319
شركة ميزان القابضة	0.890	-1.77%	351,173

الشركات الخمس الأكثر ارتفاعاً	سعر الإغلاق (د.ك.)	النسبة %	عدد الاسهم المتداولة
شركة التمدين الاستثمارية ش.م.ك. مغلقة	0.288	20.00%	2,980
شركة وربة للتأمين	0.089	13.97%	1,152
شركة وثاق للتأمين التكافلي ش.م.ك. مغلقة	0.052	13.04%	7,000
الشركة الدولية للمنتجات ش.م.ك. مغلقة	0.034	7.30%	3,838,458
شركة نقل و تجارة المواشي	0.234	6.36%	1,000

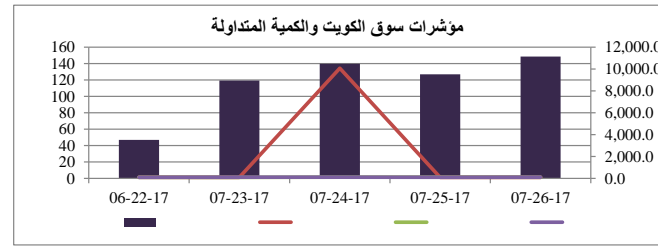
الشركات الخمس الأكثر تراجعاً	سعر الإغلاق (د.ك.)	النسبة %	عدد الاسهم المتداولة
الشركة الوطنية للخدمات البترولية ش.م.ك.م	0.950	-39.34%	7,861
شركة النخيل للإنتاج الزراعي ش.م.ك. مغلقة	0.080	-20.00%	20,000
الشركة الأولى للتأمين التكافلي ش.م.ك.م	0.048	-13.48%	256,530
شركة سناب العقارية ش.م.ك. مغلقة	0.037	-11.90%	4,444
شركة المشاريع المتحدة للخدمات الجوية	0.715	-7.14%	2,509

الشركات الأكثر تداولاً من حيث كمية الاسهم	عدد الاسهم المتداولة	النسبة من إجمالي السوق %
شركة أنبار للتطوير العقاري ش.م.ك. مغلقة	20,622,753	13.89%
شركة مجموعة الامتياز الاستثمارية ش.م.ك. مغلقة	14,997,553	10.10%
شركة مجموعة المستثمرين القابضة	10,759,183	7.25%
شركة أعيان للاجارة والاستثمار (ش.م.ك.م)	6,266,804	4.22%
الشركة التجارية العقارية ش.م.ك. مغلقة	6,229,489	4.20%

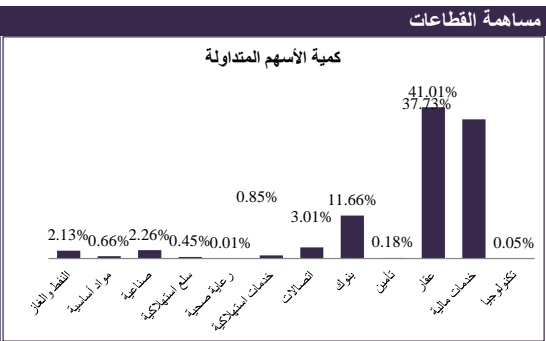
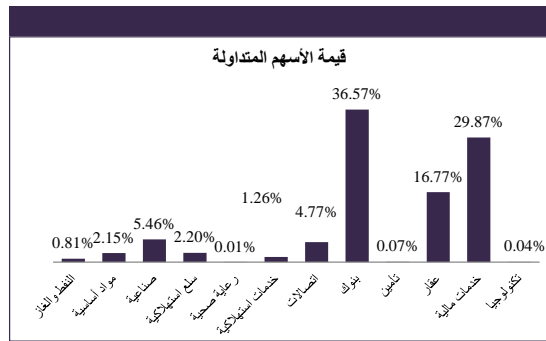
الشركات الأكثر تداولاً من حيث قيمة الاسهم	القيمة المتداولة (د.ك.)	النسبة من إجمالي السوق %
شركة مجموعة الامتياز الاستثمارية ش.م.ك. مغلقة	2,533,869	15.03%
بيت التمويل الكويتي	2,468,038	14.64%
البنك الأهلي المتحد ش.م.ب	1,359,959	8.06%
بنك الكويت الوطني	974,302	5.78%
شركة الاتصالات المتنقلة	637,884	3.78%

القطاع	الإغلاق	الأداء اليومي %	الأداء منذ بداية العام %
مؤشر السوق الوزني	417.60	0.91%	9.87%
مؤشر السوق السعري	6,845.76	-99.00%	19.10%
مؤشر الكويت 15	952.95	0.47%	7.68%
النفط والغاز	308.65	0.80%	14.98%
مواد أساسية	729.04	0.96%	29.64%
صناعية	753.99	-0.13%	28.29%
سلع استهلاكية	800.93	-0.29%	-15.20%
رعاية صحية	622.77	-0.38%	5.06%
خدمات استهلاكية	511.87	-0.65%	13.11%
اتصالات	343.81	1.67%	4.17%
بنوك	483.32	1.19%	12.27%
تأمين	564.14	6.46%	-5.82%
عقار	561.74	1.35%	1.50%
خدمات مالية	444.64	0.02%	3.33%
تكنولوجيا	348.91	-0.63%	8.50%

معامل انتشار السوق	المرتفعة	المنخفضة	بدون تغيير	المتداولة	إجمالي الأسهم
59	49	65	131	173	432
عدد الجلسات المرتفعة خلال العام*	413	عدد الجلسات المنخفضة خلال العام*			
وفقاً للمؤشر الوزني*					



انشطة التداول	جلسة اليوم	الجلسة السابقة	التغير
إجمالي كمية التداول (بالسهم)	148,482,157	126,886,424	17.02%
إجمالي قيمة التداول (بالدينار الكويتي)	16,863,229	24,530,688	-31.26%
عدد الصفقات	4,475	4,042	10.71%



26 يوليو 2017