

تقرير يومي عن أداء سوق الكويت



القطاع	الإغلاق	الأداء اليومي %	الأداء منذ بداية العام %	الشركة	سعر الإغلاق (د.ك.)	التغير %	القيمة المتداولة (د.ك.)
مؤشر السوق الوزني	417.03	0.78%	9.72%	بنك الكويت الوطني	0.700	0.14%	2,742,044
مؤشر السوق السعري	6,832.53	-99.00%	18.87%	بيت التمويل الكويتي	0.549	1.48%	5,927,348
مؤشر الكويت 15	953.60	0.53%	7.75%	شركة الاتصالات المتنقلة (زين)	0.455	2.48%	2,001,329
النفط والغاز	304.70	-0.49%	13.51%	الشركة الكويتية للأغذية (أمريكانا)	2.100	0.00%	0
مواد أساسية	725.03	0.40%	28.93%	شركة مشاريع الكويت القابضة	0.375	-1.32%	4,326
صناعية	757.06	0.27%	28.81%	البنك الأهلي المتحد	0.415	1.47%	8,136
سلع استهلاكية	802.43	-0.10%	-15.05%	بنك بوبيان	0.413	0.73%	901,014
رعاية صحية	625.05	-0.02%	5.44%	بنك الخليج	0.244	0.83%	250,444
خدمات استهلاكية	512.01	-0.62%	13.14%	بنك برقان	0.367	3.38%	688,501
اتصالات	342.62	1.32%	3.81%	البنك التجاري الكويتي	0.348	5.45%	410,904
بنوك	483.18	1.16%	12.24%	شركة المباني	0.790	1.28%	2,406
تأمين	560.89	5.85%	-6.37%	شركة المخازن العمومية (أجيليتي)	0.847	-0.24%	400,693
عقار	557.58	0.60%	0.74%	الشركة الوطنية للاتصالات (أوريدو)	1.152	-0.69%	3,085
خدمات مالية	441.78	-0.62%	2.66%	البنك الأهلي الكويتي	0.320	0.00%	50,240
تكنولوجيا	351.11	0.00%	9.18%	شركة الاتصالات الكويتية (فيفا)	0.805	-1.23%	24,656
				شركة ميزان القابضة	0.906	-0.44%	235,004

عدد الاسهم المتداولة	النسبة %	سعر الإغلاق (د.ك.)	الشركات الخمس الأكثر ارتفاعا
10,500	17.65%	0.600	شركة الخليج للتأمين
20,001	14.13%	0.042	شركة سنم العقارية ش.م.ك. مغلقة
200	12.07%	0.195	شركة نفانس القابضة ش.م.ك. مغلقة
500	10.35%	0.047	شركة الأمان للاستثمار ش.م.ك.م
56	10.19%	0.119	شركة المعادن والصناعات التحويلية

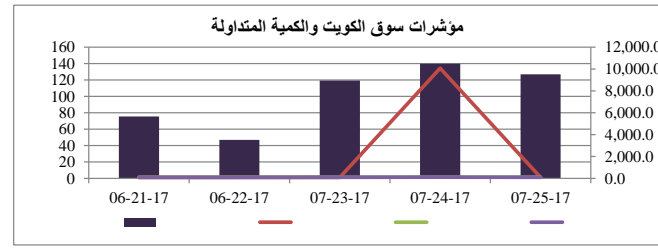
عدد الاسهم المتداولة	النسبة %	سعر الإغلاق (د.ك.)	الشركات الخمس الأكثر تراجعا
480	-20.00%	0.240	شركة التمدين الاستثمارية ش.م.ك. مغلقة
279,507	-10.13%	0.142	شركة أجيال العقارية الترفيهية ش.م.ك.م
5,610	-9.57%	0.085	شركة حيات للإتصالات ش.م.ك.م
20,100	-9.30%	0.078	شركة مجموعة عربي القابضة ش.م.ك.م
18,791	-8.62%	0.562	شركة المجموعة المشتركة للمقاولات ش.م.ك.م

النسبة من إجمالي السوق %	عدد الاسهم المتداولة	الشركات الأكثر تداولاً من حيث كمية الاسهم
13.69%	17,374,688	شركة مجموعة الامتياز الاستثمارية ش.م.ك. مغلقة
8.52%	10,808,670	بيت التمويل الكويتي
7.60%	9,646,611	البنك الأهلي المتحد ش.م.ب
6.41%	8,130,795	مجموعة الصناعات الوطنية (القابضة)
5.47%	6,939,585	شركة أبيار للتطوير العقاري ش.م.ك. مغلقة

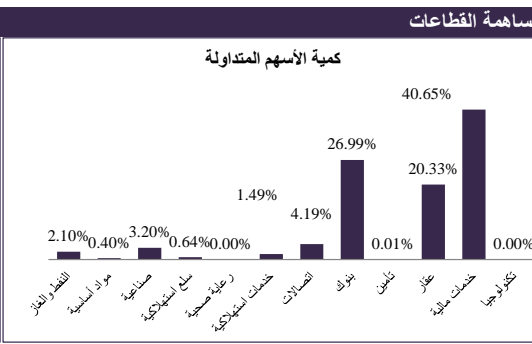
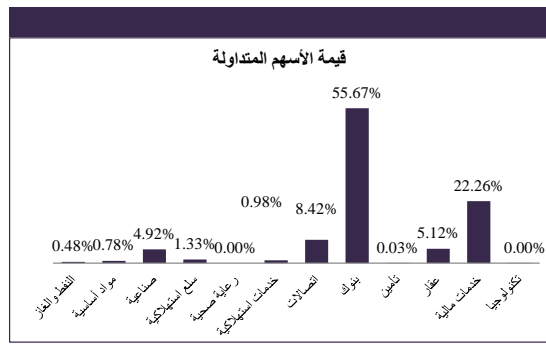
النسبة من إجمالي السوق %	القيمة المتداولة (د.ك.)	الشركات الأكثر تداولاً من حيث قيمة الاسهم
24.16%	5,927,348	بيت التمويل الكويتي
12.15%	2,980,814	شركة مجموعة الامتياز الاستثمارية ش.م.ك. مغلقة
11.18%	2,742,044	بنك الكويت الوطني
8.66%	2,123,208	البنك الأهلي المتحد ش.م.ب
8.16%	2,001,329	شركة الاتصالات المتنقلة

معامل انتشار السوق	المرتفعة
67	المرتفعة
43	المنخفضة
63	بدون تغيير
131	المتداولة
173	إجمالي الأسهم
431	عدد الجلسات المرتفعة خلال العام*
413	عدد الجلسات المنخفضة خلال العام*

وقفاً للمؤشر الوزني*



انشطة التداول	جلسة اليوم	الجلسة السابقة	التغير
إجمالي كمية التداول (بالسهم)	126,886,424	139,749,509	-9.20%
إجمالي قيمة التداول (بالدينار الكويتي)	24,530,688	25,065,923	-2.14%
عدد الصفقات	4,042	4,116	-1.80%



جميعها أو نقلها الى الكويت بيلارز من مصادر موثوقة،

25 يونيو 2017