

تقرير يومي عن أداء سوق الكويت

القطاع	الإغلاق	الأداء اليومي %	الأداء منذ بداية العام %	الشركة	سعر الإغلاق (د.ك)	التغير %	القيمة المتداولة (د.ك)
مؤشر السوق الوزني	405.05	-0.37%	6.57%	بنك الكويت الوطني	0.670	-1.47%	780,145
مؤشر السوق السعري	6,830.85	0.00%	18.84%	بيت التمويل الكويتي	0.500	0.00%	1,917,160
مؤشر الكويت 15	912.11	-0.51%	3.06%	شركة الاتصالات المتنقلة (زين)	0.445	-1.11%	974,299
النفط والغاز	326.25	▲	21.54%	الشركة الكويتية للأغذية (أمريكانا)	2.460	0.00%	0
مواد أساسية	719.15	▼	27.88%	شركة مشاريع الكويت القابضة	0.415	0.00%	85,157
صناعية	648.74	▼	10.38%	البنك الأهلي المتحد	0.425	2.41%	12,511
سلع استهلاكية	917.63	▼	-2.85%	بنك بوبيان	0.405	0.00%	83,077
رعاية صحية	618.34	—	4.31%	بنك الخليج	0.248	0.00%	12,040
خدمات استهلاكية	455.00	▼	0.55%	بنك برقان	0.310	0.00%	62,177
اتصالات	343.70	▼	4.14%	البنك التجاري الكويتي	0.370	0.00%	1,266
مناقص	500.00	—	0.00%	شركة المبانى	0.820	0.00%	584,941
بنوك	463.04	▼	7.56%	شركة المخازن العمومية (أجيليتي)	0.620	1.64%	403,011
تأمين	560.23	▼	-6.48%	الشركة الوطنية للاتصالات (أوريدو)	1.220	3.39%	42,936
عقار	559.59	▼	1.11%	البنك الأهلي الكويتي	0.310	0.00%	2
خدمات مالية	463.50	▲	7.71%	شركة الاتصالات الكويتية (فيفا)	0.840	-1.18%	19,253
تكنولوجيا	384.70	▲	19.62%	شركة ميزان القابضة	0.990	-1.00%	186,066

الشركات الخمس الأكثر ارتفاعا	سعر الإغلاق (د.ك)	النسبة %	عدد الاسهم المتداولة
شركة الأنظمة الآلية (ش.م.ك. مغلقة)	0.290	9.43%	46
الشركة الوطنية للخدمات البترولية ش.م.ك.م	1.600	5.26%	63,465
شركة المال للإستثمار (ش.م.ك. مغلقة)	0.021	5.00%	3,692,450
شركة الصلبوخ التجارية ش.م.ك. مغلقة	0.067	4.69%	276,831
شركة المعدات القابضة ش.م.ك. مغلقة	0.058	3.57%	4,783,824

الشركات الخمس الأكثر تراجعاً	سعر الإغلاق (د.ك)	النسبة %	عدد الاسهم المتداولة
شركة عقارات الكويت	0.058	-7.94%	50,502,219
شركة المصالح العقارية ش.م.ك. مغلقة	0.050	-7.41%	1,095,233
شركة وثاق للتأمين التكافلي ش.م.ك. مغلقة	0.051	-7.27%	30,800
شركة مجموعة عربي القابضة ش.م.ك. م	0.096	-5.88%	40,000
شركة أسمنت الكويت	0.490	-5.77%	828


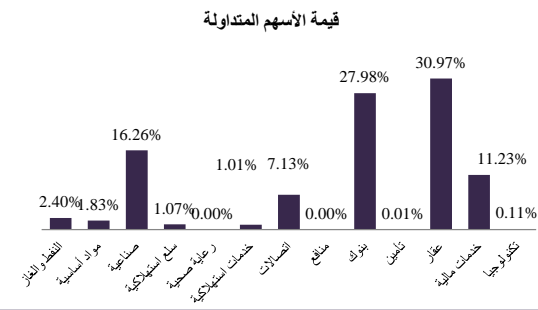
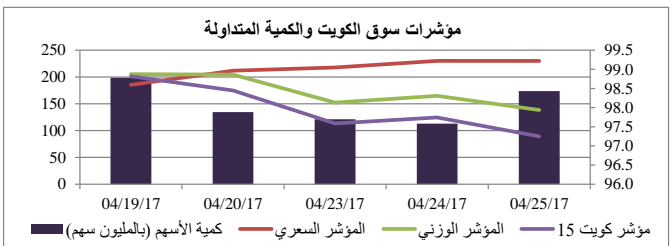
الشركات الأكثر تداولاً من حيث كمية الاسهم	عدد الاسهم المتداولة	النسبة من إجمالي السوق %
شركة عقارات الكويت	50,502,219	29.09%
البنك الأهلي المتحد ش.م.ب	6,216,945	3.58%
شركة مجموعة المستثمرون القابضة	6,181,831	3.56%
شركة أعيان للاجارة والاستثمار (ش.م.ك. م)	5,613,529	3.23%
الخليجية للإستثمار البترولي ش.م.ك. مغلقة	5,564,150	3.20%

الشركات الأكثر تداولاً من حيث قيمة الاسهم	القيمة المتداولة (د.ك)	النسبة من إجمالي السوق %
شركة عقارات الكويت	2,976,574	16.87%
بيت التمويل الكويتي	1,917,160	10.86%
شركة هيومن سوفت القابضة ش.م.ك. مغلقة	1,539,875	8.73%
البنك الأهلي المتحد ش.م.ب	1,344,513	7.62%
شركة الاتصالات المتنقلة	974,299	5.52%

معامل انتشار السوق	المرتفعة	المنخفضة	بدون تغيير	المتداولة	إجمالي الأسهم
36	41	101	127	178	409
عدد الجلسات المرتفعة خلال العام*					
عدد الجلسات المنخفضة خلال العام*					
عدد الجلسات المتداولة خلال العام*					
وفقاً للمؤشر الوزني*					

أنشطة التداول	جلسة اليوم	الجلسة السابقة	التغير
إجمالي كمية التداول (بالسهم)	173,634,085	127,701,388	35.97%
إجمالي قيمة التداول (بالدينار الكويتي)	17,647,390	18,571,463	-4.98%
عدد الصفقات	4,068	3,695	10.09%

مساهمة القطاعات	قيمة الاسهم المتداولة	كمية الاسهم المتداولة
بنوك	27.98%	30.97%
تأمين	0.01%	11.23%
عقار	0.00%	0.11%
خدمات مالية	0.00%	0.00%
تكنولوجيا	0.00%	0.00%
مناقص	0.00%	0.00%
اتصالات	0.00%	0.00%
رعاية صحية	0.00%	0.00%
خدمات استهلاكية	0.00%	0.00%
صناعية	0.00%	0.00%
مواد أساسية	0.00%	0.00%
النفط والغاز	0.00%	0.00%



25 أبريل 2017

ان المعلومات و الآراء الواردة في هذه الوثيقة تم جمعها او نقلها الى الكويت بيلارز من مصادر موثوقة، لكن الشركة لم تتحقق بذاتها من هذه المعلومات. حيث يقع على المستثمرين مسؤولية التحليل والتحقق من المعلومات المشار اليها في الوثيقة. الاداء السابق لا يعتبر مؤشر لاداء المستقبل. هذه الوثيقة تم تحضيرها لإعلام القراء ولا يجب نشرها او اعادة نسخها من قبل شخص آخر.