

# تقرير يومي عن أداء سوق الكويت

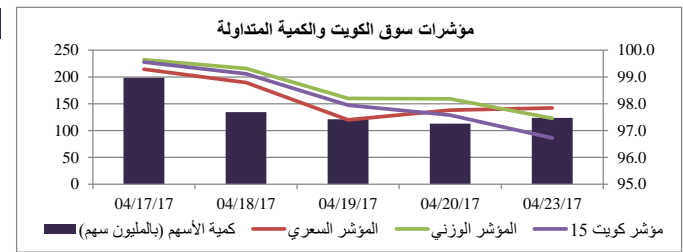
الشركة	سعر الإغلاق (د.ك)	التغير %	القيمة المتداولة (د.ك)
بنك الكويت الوطني	0.680	0.00%	1,339,783
بيت التمويل الكويتي	0.495	-2.94%	2,689,708
شركة الاتصالات المتنقلة (زين)	0.450	0.00%	63,120
الشركة الكويتية للأغذية (أمريكانا)	2.400	-0.83%	94,672
شركة مشاريع الكويت القابضة	0.415	1.22%	124,659
البنك الأهلي المتحد	0.410	-2.38%	2,362
بنك بوبيان	0.410	-1.20%	54,508
بنك الخليج	0.248	-0.80%	34,663
بنك برقان	0.330	0.00%	51,258
البنك التجاري الكويتي	0.425	0.00%	0
شركة المبانى	0.810	-1.22%	14,947
شركة المخازن العمومية (أجيليتي)	0.610	-3.17%	326,185
الشركة الوطنية للاتصالات (أوريدو)	1.160	-4.92%	3,446
البنك الأهلي الكويتي	0.310	1.64%	155
شركة الاتصالات الكويتية (فيفا)	0.860	1.18%	19,625
شركة ميزان القابضة	0.990	0.00%	185,408

القطاع	الإغلاق	الأداء اليومي %	الأداء منذ بداية العام %
مؤشر السوق الوزني	405.84	-0.74%	6.77%
مؤشر السوق السعري	6,819.04	0.08%	18.63%
مؤشر الكويت 15	915.29	-0.87%	3.42%
النفط والغاز	313.40	0.95%	16.75%
مواد أساسية	734.03	0.00%	30.53%
صناعية	650.32	-0.28%	10.65%
سلع استهلاكية	902.45	-0.60%	-4.46%
رعاية صحية	608.80	0.00%	2.70%
خدمات استهلاكية	456.39	-1.85%	0.85%
اتصالات	344.06	-0.83%	4.25%
مناقص	500.00	0.00%	0.00%
بنوك	464.87	-0.98%	7.99%
تأمين	572.51	-0.25%	-4.43%
عقار	560.31	-0.59%	1.24%
خدمات مالية	463.83	-0.30%	7.78%
تكنولوجيا	366.96	-4.24%	14.11%

الشركات الخمس الأكثر ارتفاعا	سعر الإغلاق (د.ك)	النسبة %	عدد الاسهم المتداولة
الشركة الوطنية للخدمات البترولية ش.م.ك.م	1.420	7.58%	693,900
شركة أم القيوين للإستثمارات العامة	0.085	6.25%	4,400
شركة حيات للاتصالات ش.م.ك.م	0.091	5.81%	134,300
شركة راس الخيمة لصناعة الأسمنت ش.م.ع	0.098	4.26%	1,370
شركة ادارة الاملاك العقارية - ريم	0.250	4.17%	8

معامل انتشار السوق	القيمة
المرتفعة	34
المنخفضة	56
بدون تغيير	88
المتداولة	135
إجمالي الأسهم	178
عدد الجلسات المرتفعة خلال العام*	408
عدد الجلسات المنخفضة خلال العام*	395


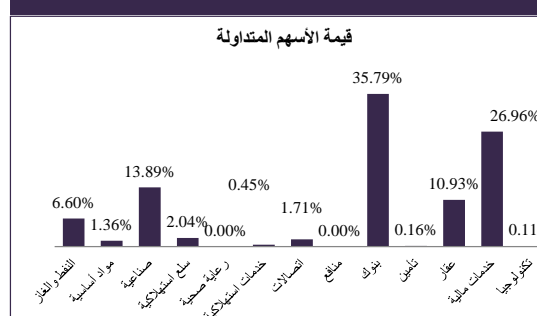
وفقا للمؤشر الوزني\*



الشركات الخمس الأكثر تراجعاً	سعر الإغلاق (د.ك)	النسبة %	عدد الاسهم المتداولة
شركة الانظمة الآلية (ش.م.ك.مغلقة)	0.255	-8.93%	17,554
شركة المصالح العقارية ش.م.ك.مغلقة	0.053	-7.02%	11,352
الشركة الأولى للتأمين التكافلي ش.م.ك.م	0.055	-6.78%	130,000
شركة السينما الكويتية الوطنية	1.400	-6.67%	6,004
شركة الامتيازات الخليجية للقابضة ش.م.ك.م	0.059	-6.35%	1,000

أنشطة التداول	جلسة اليوم	الجلسة السابقة	التغير
إجمالي كمية التداول (بالسهم)	123,821,471	286,355,741	-56.76%
إجمالي قيمة التداول (بالدينار الكويتي)	15,794,773	26,718,208	-40.88%
عدد الصفقات	3,494	5,754	-39.28%

الشركات الأكثر تداولاً من حيث كمية الاسهم	عدد الاسهم المتداولة	النسبة من إجمالي السوق %
شركة مجموعة الامتياز الاستثمارية ش.م.ك.مغلقة	14,789,681	11.94%
بنك الإثمار	11,490,141	9.28%
بيت التمويل الكويتي	5,380,068	4.35%
شركة أبيار للتطوير العقاري ش.م.ك.مغلقة	4,955,210	4.00%
الشركة الأولى للإستثمار ش.م.ك.م	4,653,982	3.76%



الشركات الأكثر تداولاً من حيث قيمة الاسهم	القيمة المتداولة (د.ك)	النسبة من إجمالي السوق %
بيت التمويل الكويتي	2,689,708	17.03%
شركة مجموعة الامتياز الاستثمارية ش.م.ك.مغلقة	2,643,473	16.74%
بنك الكويت الوطني	1,339,783	8.48%
الشركة الوطنية للخدمات البترولية ش.م.ك.م	973,545	6.16%
شركة المجموعة المشتركة للمقاولات ش.م.ك.م	595,276	3.77%

23 أبريل 2017

ان المعلومات والآراء الواردة في هذه الوثيقة تم جمعها او نقلها الى الكويت بيلارز من مصادر موثوقة، لكن الشركة لم تتحقق بذاتها من هذه المعلومات. حيث يقع على المستثمرين مسؤولية التحليل والتحقق من المعلومات المشار اليها في الوثيقة. الاداء السابق لا يعتبر مؤشر لاداء المستقبل. هذه الوثيقة تم تحضيرها لإعلام القراء ولا يجب نشرها او اعادة نسخها من قبل شخص آخر.