

تقرير يومي عن أداء سوق الكويت

| الشركة | سعر الإغلاق (د.ك.) | التغير % | القيمة المتداولة (د.ك.) |
|------------------------------------|--------------------|----------|-------------------------|
| بنك الكويت الوطني | 0.700 | -4.11% | 4,018,102 |
| بيت التمويل الكويتي | 0.620 | 1.64% | 174,831 |
| شركة الاتصالات المتنقلة (زين) | 0.460 | 0.00% | 382,527 |
| الشركة الكويتية للأغذية (أمريكانا) | 2.500 | 0.00% | 0 |
| شركة مشاريع الكويت القابضة | 0.490 | 1.03% | 352,734 |
| البنك الأهلي المتحد | 0.460 | 2.22% | 57,015 |
| بنك بوبيان | 0.415 | -2.35% | 391,541 |
| بنك الخليج | 0.248 | 0.00% | 153,289 |
| بنك برقان | 0.330 | 0.00% | 405,519 |
| البنك التجاري الكويتي | 0.450 | -3.23% | 24,780 |
| شركة المباني | 0.850 | -1.16% | 219,204 |
| شركة المخازن العمومية (أجيليتي) | 0.650 | 3.17% | 1,536,677 |
| الشركة الوطنية للإتصالات (أوريدو) | 1.140 | -3.39% | 12,630 |
| البنك الأهلي الكويتي | 0.305 | 0.00% | 51,645 |
| شركة الاتصالات الكويتية (فيفا) | 0.850 | 1.19% | 90,684 |
| شركة ميزان القابضة | 1.000 | 0.00% | 131,020 |

| الشركات الخمس الأكثر ارتفاعا | سعر الإغلاق (د.ك.) | النسبة % | عدد الاسهم المتداولة |
|---|--------------------|----------|----------------------|
| شركة منازل القابضة ش.م.ك قابضة | 0.055 | 10.00% | 15,314,344 |
| شركة الامتيازات الخليجية القابضة ش.م.ك.م | 0.056 | 9.80% | 657,693 |
| شركة التعمير للإستثمار العقاري ش.م.ك | 0.036 | 7.58% | 14,765,655 |
| شركة أوج القابضة | 0.102 | 6.25% | 7,203,984 |
| الشركة الوطنية الاستهلاكية القابضة(ش.م.ك.قابضة) | 0.090 | 5.88% | 9,520 |

| الشركات الخمس الأكثر تراجعاً | سعر الإغلاق (د.ك.) | النسبة % | عدد الاسهم المتداولة |
|--|--------------------|----------|----------------------|
| شركة تصنيف وتحصيل الأموال ش.م.ك.مقفلة | 0.038 | -21.05% | 47,121 |
| شركة أموال الدولية للإستثمار ش.م.ك.مقفلة | 0.073 | -6.41% | 3,873,649 |
| الشركة الكويتية السورية القابضة ش م ك ق | 0.039 | -4.88% | 6,125,176 |
| شركة اسمنت الهلال ش. م. ك. م | 0.206 | -4.63% | 6,747 |
| شركة الإستشارات المالية الدولية | 0.047 | -4.12% | 9,718,042 |

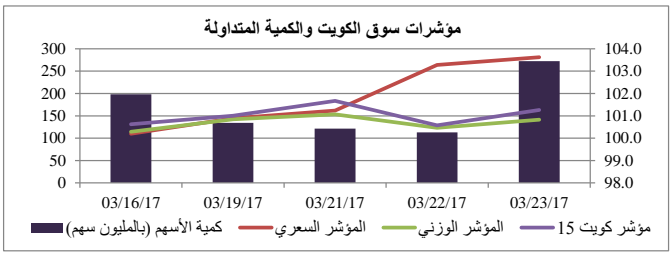
| الشركات الأكثر تداولاً من حيث كمية الاسهم | عدد الاسهم المتداولة | النسبة من إجمالي السوق % |
|---|----------------------|--------------------------|
| شركة أعيان للأجارة والإستثمار (ش.م.ك.م) | 20,027,873 | 7.36% |
| شركة صكوك القابضة ش.م.ك.مقفلة | 16,093,980 | 5.91% |
| شركة عقارات الكويت | 15,549,311 | 5.71% |
| شركة منازل القابضة ش.م.ك.قابضة | 15,314,344 | 5.62% |
| شركة التعمير للإستثمار العقاري ش.م.ك | 14,765,655 | 5.42% |

| الشركات الأكثر تداولاً من حيث قيمة الاسهم | القيمة المتداولة (د.ك.) | النسبة من إجمالي السوق % |
|---|-------------------------|--------------------------|
| بنك الكويت الوطني | 4,018,102 | 15.83% |
| شركة أجيليتي للمخازن العمومية | 1,536,677 | 6.05% |
| البنك الأهلي المتحد ش.م.ك.م | 1,316,544 | 5.19% |
| شركة عقارات الكويت | 1,153,605 | 4.55% |
| شركة أعيان للأجارة والإستثمار (ش.م.ك.م) | 997,756 | 3.93% |

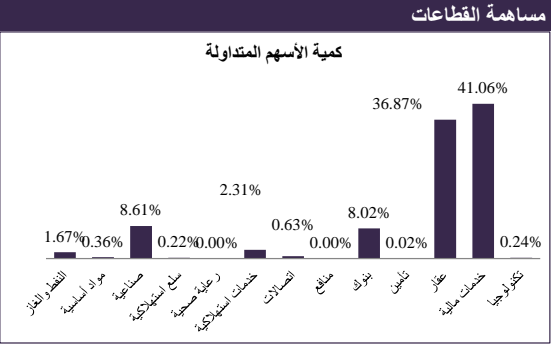
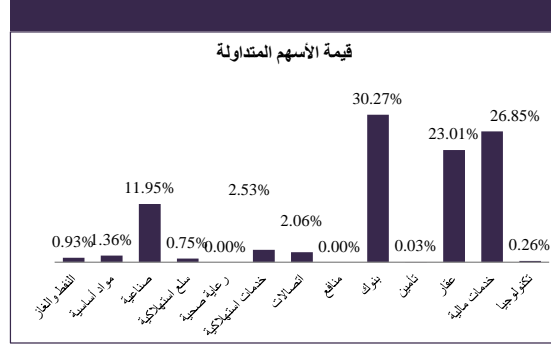
| القطاع | الإغلاق | الأداء اليومي % | الأداء منذ بداية العام % |
|-------------------|----------|-----------------|--------------------------|
| مؤشر السوق الوزني | 424.56 | 0.37% | 11.70% |
| مؤشر السوق السعري | 7,043.46 | 0.33% | 22.54% |
| مؤشر الكويت 15 | 963.15 | 0.68% | 8.83% |
| النفط والغاز | 301.22 | -1.19% | 12.22% |
| مواد أساسية | 755.64 | 0.47% | 34.37% |
| صناعية | 650.17 | 0.79% | 10.63% |
| سلع استهلاكية | 934.48 | -0.07% | -1.07% |
| رعاية صحية | 593.01 | 0.00% | 0.04% |
| خدمات استهلاكية | 477.20 | 0.15% | 5.45% |
| اتصالات | 347.64 | -0.50% | 5.33% |
| مناقص | 500.00 | 0.00% | 0.00% |
| بنوك | 489.13 | 0.63% | 13.62% |
| تأمين | 587.31 | 0.18% | -1.96% |
| عقار | 594.34 | -0.10% | 7.39% |
| خدمات مالية | 519.33 | 0.38% | 20.68% |
| تكنولوجيا | 427.33 | -0.02% | 32.88% |

| معامل انتشار السوق | المرتبعة |
|--------------------|----------------------------------|
| 46 | المرتبعة |
| 44 | المنخفضة |
| 88 | بدون تغيير |
| 134 | المتداولة |
| 178 | إجمالي الأسهم |
| 401 | عدد الجلسات المرتفعة خلال العام* |
| 382 | عدد الجلسات المنخفضة خلال العام* |

*وفقاً للمؤشر الوزني



| أنشطة التداول | جلسة اليوم | الجلسة السابقة | التغير |
|--|-------------|----------------|---------|
| إجمالي كمية التداول (بالسهم) | 272,273,293 | 335,179,164 | -18.77% |
| إجمالي قيمة التداول (بالدينار الكويتي) | 25,379,808 | 25,869,489 | -1.89% |
| عدد الصفقات | 6,092 | 6,472 | -5.87% |



23 مارس 2017

ان المعلومات والآراء الواردة في هذه الوثيقة تم جمعها او نقلها الى الكويت بيلارز من مصادر موثوقة، لكن الشركة لم تتحقق بذاتها من هذه المعلومات. حيث يقع على المستثمرين مسؤولية التحليل والتحقق من المعلومات المشار اليها في الوثيقة. الاداء السابق لا يعتبر مؤشر لاداء المستقبل. هذه الوثيقة تم تحضيرها لإعلام القراء ولا يجب نشرها او اعادة نسخها من قبل شخص آخر.