

تقرير يومي عن أداء سوق الكويت



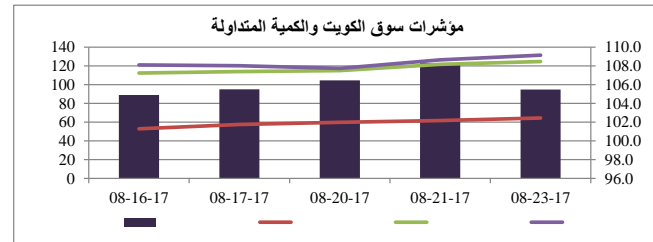
الشركة	سعر الإغلاق (د.ك.)	التغير %	القيمة المتداولة (د.ك.)
بنك الكويت الوطني	0.743	0.95%	614,705
بيت التمويل الكويتي	0.586	0.69%	2,413,450
شركة الاتصالات المتنقلة (زين)	0.502	-0.99%	2,778,232
الشركة الكويتية للأغذية (أمريكانا)	1.850	0.00%	18,500
شركة مشاريع الكويت القابضة	0.370	0.00%	53,690
البنك الأهلي المتحد	0.417	0.00%	3,341
بنك بوبيان	0.429	-0.23%	106,897
بنك الخليج	0.243	-0.41%	334,723
بنك برقان	0.373	0.27%	114,414
البنك التجاري الكويتي	0.395	5.33%	134,409
شركة المباني	0.799	1.01%	107,069
شركة المخازن العمومية (أجيليتي)	0.865	-0.46%	581,655
الشركة الوطنية للإتصالات (أوريدو)	1.165	0.00%	1,932
البنك الأهلي الكويتي	0.310	-1.27%	620
شركة الاتصالات الكويتية (فيفا)	0.802	-0.12%	32,500
شركة ميزان القابضة	0.780	3.86%	239,687

القطاع	الإغلاق	الأداء اليومي %	الأداء منذ بداية العام %
مؤشر السوق الوزني	429.03	0.28%	12.88%
مؤشر السوق السعري	6,932.01	0.27%	20.60%
مؤشر الكويت 15	977.93	0.47%	10.50%
النفط والغاز	306.56	0.28%	14.20%
مواد أساسية	716.76	0.05%	27.46%
صناعية	767.89	-0.26%	30.66%
سلع استهلاكية	718.34	0.95%	-23.95%
رعاية صحية	644.62	3.42%	8.74%
خدمات استهلاكية	527.55	2.50%	16.58%
اتصالات	366.15	-0.68%	10.94%
بنوك	502.51	0.51%	16.73%
تأمين	694.65	1.95%	15.96%
عقار	560.98	-0.10%	1.36%
خدمات مالية	446.57	-0.08%	3.77%
تكنولوجيا	313.69	-2.06%	-2.46%

الشركات الخمس الأكثر ارتفاعا	سعر الإغلاق (د.ك.)	النسبة %	عدد الاسهم المتداولة
شركة المواساة للرعاية الصحية ش.م.ك. مغلقة	0.482	19.90%	12,525
شركة الديرة القابضة ش.م.ك. مغلقة	0.034	10.32%	243
شركة السينما الكويتية الوطنية	1.400	10.24%	592
الشركة العالمية للمدن العقارية ش.م.ك.م	0.041	9.23%	3,548,363
شركة اينكت العقارية	0.032	6.93%	12,185

معامل انتشار السوق	المرتفعة	المنخفضة	بدون تغيير	المتداولة	إجمالي الأسهم
51	55	65	132	171	عدد الجلسات المرتفعة خلال العام*
443	420				عدد الجلسات المنخفضة خلال العام*

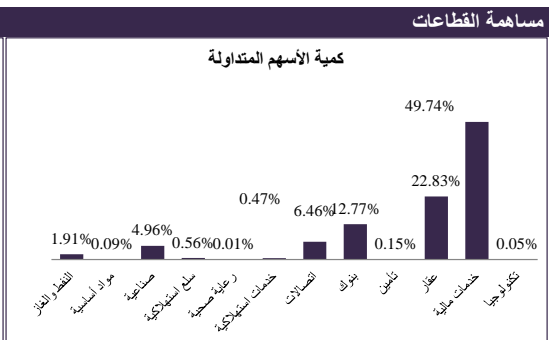
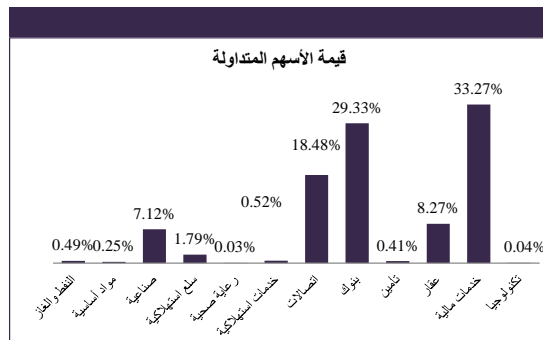
وفقا للمؤشر الوزني*



الشركات الخمس الأكثر تراجعاً	سعر الإغلاق (د.ك.)	النسبة %	عدد الاسهم المتداولة
شركة نفانس القابضة ش.م.ك. مغلقة	0.200	-9.09%	17,500
شركة التمدين العقارية	0.385	-6.10%	50,002
مجموعة أسس القابضة	0.120	-4.76%	28,000
الشركة الأولى للتأمين التكافلي ش.م.ك.م	0.058	-4.75%	600
شركة مجموعة الخصوصية القابضة	0.096	-2.83%	395,951

انشطة التداول	جلسة اليوم	الجلسة السابقة	التغير
إجمالي كمية التداول (بالسهم)	94,816,450	122,957,659	-22.89%
إجمالي قيمة التداول (بالدينار الكويتي)	15,343,306	21,605,920	-28.99%
عدد الصفقات	3,614	4,602	-21.47%

الشركات الأكثر تداولاً من حيث كمية الاسهم	عدد الاسهم المتداولة	النسبة من إجمالي السوق %
شركة مجموعة الامتياز الاستثمارية ش.م.ك. مغلقة	17,042,372	17.97%
شركة الاتصالات المتنقلة	5,499,621	5.80%
الشركة الكويتية السورية القابضة ش.م.ك. ق	4,878,300	5.14%
شركة أبيار للتطوير العقاري ش.م.ك. مغلقة	4,710,183	4.97%
بيت التمويل الكويتي	4,121,759	4.35%



الشركات الأكثر تداولاً من حيث قيمة الاسهم	القيمة المتداولة (د.ك.)	النسبة من إجمالي السوق %
شركة مجموعة الامتياز الاستثمارية ش.م.ك. مغلقة	2,891,946	18.85%
شركة الاتصالات المتنقلة	2,778,232	18.11%
بيت التمويل الكويتي	2,413,450	15.73%
بنك الكويت الوطني	614,705	4.01%
شركة أجيليتي للمخازن العمومية	581,655	3.79%

22 أغسطس 2017