

تقرير يومي عن أداء سوق الكويت

الشركة	سعر الإغلاق (د.ك)	التغير %	القيمة المتداولة (د.ك)
بنك الكويت الوطني	0.730	-3.95%	2,810,607
بيت التمويل الكويتي	0.610	0.00%	1,094,236
شركة الاتصالات المتنقلة (زين)	0.460	-1.08%	533,254
الشركة الكويتية للأغذية (أمريكانا)	2.500	0.00%	0
شركة مشاريع الكويت القابضة	0.485	0.00%	199,086
البنك الأهلي المتحد	0.450	-1.10%	3,548
بنك بوبيان	0.425	0.00%	365,491
بنك الخليج	0.248	0.00%	5,409
بنك برقان	0.330	0.00%	256,451
البنك التجاري الكويتي	0.465	0.00%	0
شركة المباني	0.860	1.18%	355,366
شركة المخازن العمومية (أجيليتي)	0.630	1.61%	578,665
الشركة الوطنية للإتصالات (أوريدو)	1.180	0.00%	2,360
البنك الأهلي الكويتي	0.305	0.00%	0
شركة الاتصالات الكويتية (فيفا)	0.840	1.20%	30,020
شركة ميزان القابضة	1.000	-1.96%	275,710

الشركات الخمس الأكثر ارتفاعا	سعر الإغلاق (د.ك)	النسبة %	عدد الاسهم المتداولة
الشركة الوطنية الاستهلاكية القابضة (ش.م.ك. قابضة)	0.085	70.00%	1,000
شركة إياس للتعليم الأكاديمي والتقني	0.415	23.88%	1,000
المجموعة التعليمية القابضة	0.280	9.80%	91,480
شركة كي جي آل لوجستيك ش.م.ك. مغلقة	0.079	6.76%	5,520,095
شركة برقان لحفر الآبار ش.م.ك. مغلقة	0.094	5.62%	17,000

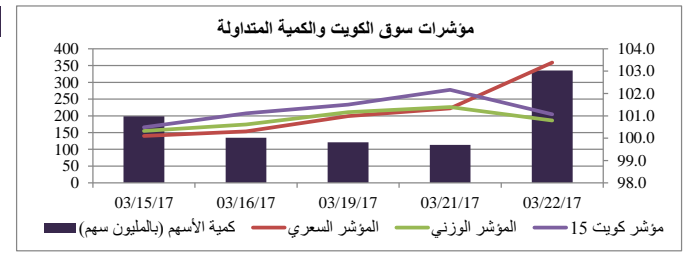
الشركات الخمس الأكثر تراجعاً	سعر الإغلاق (د.ك)	النسبة %	عدد الاسهم المتداولة
الشركة الكويتية لبناء المعامل والمقاولات	0.150	-6.25%	95,011
شركة أموال الدولية للاستثمار ش.م.ك. مغلقة	0.078	-6.02%	6,507,883
شركة مراكز التجارة العقارية ش.م.ك. مغلقة	0.041	-5.75%	201,020
شركة الامتيازات الخليجية القابضة ش.م.ك. م	0.051	-5.56%	1,674,617
شركة رمال الكويت العقارية ش.م.ك. مغلقة	0.080	-4.76%	7,702,175

الشركات الأكثر تداولاً من حيث كمية الاسهم	عدد الاسهم المتداولة	النسبة من إجمالي السوق %
شركة أعيان للأجارة والاستثمار (ش.م.ك. م)	35,726,148	10.66%
الشركة الدولية للمتجات ش.م.ك. مغلقة	23,887,296	7.13%
شركة صكوك القابضة ش.م.ك. مغلقة	22,766,176	6.79%
شركة أبيار للتطوير العقاري ش.م.ك. مغلقة	20,765,988	6.20%
شركة عقارات الكويت	18,233,565	5.44%

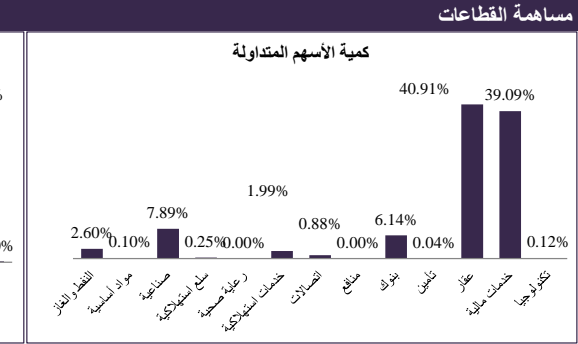
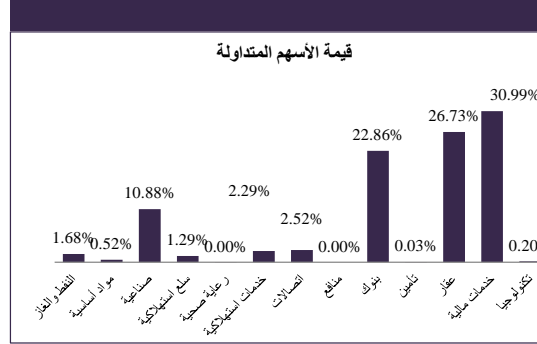
الشركات الأكثر تداولاً من حيث قيمة الاسهم	القيمة المتداولة (د.ك)	النسبة من إجمالي السوق %
بنك الكويت الوطني	2,810,607	10.86%
شركة أعيان للأجارة والاستثمار (ش.م.ك. م)	1,846,111	7.14%
شركة عقارات الكويت	1,392,205	5.38%
بيت التمويل الكويتي	1,094,236	4.23%
شركة صكوك القابضة ش.م.ك. مغلقة	1,065,452	4.12%

القطاع	الإغلاق	الأداء اليومي %	الأداء منذ بداية العام %
مؤشر السوق الوزني	423.01	-0.60%	11.29%
مؤشر السوق السعري	7,020.18	2.02%	22.13%
مؤشر الكويت 15	956.63	-1.08%	8.09%
النفط والغاز	304.84	0.96%	13.56%
مواد أساسية	752.14	-0.08%	33.75%
صناعية	645.06	1.17%	9.76%
سلع استهلاكية	935.15	-0.46%	-0.99%
رعاية صحية	593.01	0.00%	0.04%
خدمات استهلاكية	476.47	0.96%	5.29%
اتصالات	349.38	-0.57%	5.86%
مناقص	500.00	0.00%	0.00%
بنوك	486.08	-1.30%	12.91%
تأمين	586.23	0.00%	-2.14%
عقار	594.92	-0.10%	7.49%
خدمات مالية	517.38	-0.19%	20.23%
تكنولوجيا	427.41	0.62%	32.91%

معامل انتشار السوق	المرتفعة
المرتفعة	44
المنخفضة	52
بدون تغيير	82
المتداولة	138
إجمالي الأسهم	178
عدد الجلسات المرتفعة خلال العام*	400
عدد الجلسات المنخفضة خلال العام*	382



أنشطة التداول	جلسة اليوم	الجلسة السابقة	التغير
إجمالي كمية التداول (بالسهم)	335,179,164	399,820,829	-16.17%
إجمالي قيمة التداول (بالدينار الكويتي)	25,869,489	33,698,036	-23.23%
عدد الصفقات	6,472	6,962	-7.04%



22 مارس 2017

ان المعلومات والآراء الواردة في هذه الوثيقة تم جمعها او نقلها الى الكويت بيلارز من مصادر موثوقة، لكن الشركة لم تتحقق بذاتها من هذه المعلومات. حيث يقع على المستثمرين مسؤولية التحليل والتحقق من المعلومات المشار اليها في الوثيقة. الاداء السابق لا يعتبر مؤشر لاداء المستقبل. هذه الوثيقة تم تحضيرها لإعلام القراء ولا يجب نشرها او اعادة نسخها من قبل شخص آخر.