

تقرير يومي عن أداء سوق الكويت

القطاع	الإغلاق	الأداء اليومي %	الأداء منذ بداية العام %	الشركة	سعر الإغلاق (د.ك)	التغير %	القيمة المتداولة (د.ك)
مؤشر السوق الوزني	423.51	0.14%	11.42%	بنك الكويت الوطني	0.730	0.00%	1,249,228
مؤشر السوق السعري	6,792.73	0.39%	18.17%	بيت التمويل الكويتي	0.610	-1.61%	1,232,999
مؤشر الكويت 15	957.57	-0.24%	8.20%	شركة الاتصالات المتنقلة (زين)	0.480	0.00%	2,083,921
النفط والغاز	284.09	0.83%	5.83%	الشركة الكويتية للأغذية (أمريكانا)	2.520	0.00%	0
مواد أساسية	736.05	1.88%	30.89%	شركة مشاريع الكويت القابضة	0.500	0.00%	35,224
صناعية	643.39	0.78%	9.47%	البنك الأهلي المتحد	0.440	1.15%	29,537
سلع استهلاكية	928.45	-0.09%	-1.70%	بنك بوبيان	0.410	0.00%	165,183
رعاية صحية	566.85	0.00%	-4.38%	بنك الخليج	0.248	0.00%	325,088
خدمات استهلاكية	470.12	0.46%	3.89%	بنك برقان	0.310	-1.59%	79,241
اتصالات	362.59	-0.40%	9.86%	البنك التجاري الكويتي	0.495	-1.00%	13,490
منافع	500.00	0.00%	0.00%	شركة المبانى	0.850	1.19%	752,152
بنوك	483.82	0.05%	12.39%	شركة المخازن العمومية (أجيلتي)	0.610	1.67%	2,726,998
تأمين	616.42	0.22%	2.90%	الشركة الوطنية للاتصالات (أوريدو)	1.240	-1.59%	15,029
عقار	600.61	0.31%	8.52%	البنك الأهلي الكويتي	0.300	0.00%	8,535
خدمات مالية	519.65	-0.16%	20.76%	شركة الاتصالات الكويتية (فيفا)	0.830	0.00%	113,800
تكنولوجيا	438.19	4.19%	36.26%	شركة ميزان القابضة	0.950	-1.04%	87,400

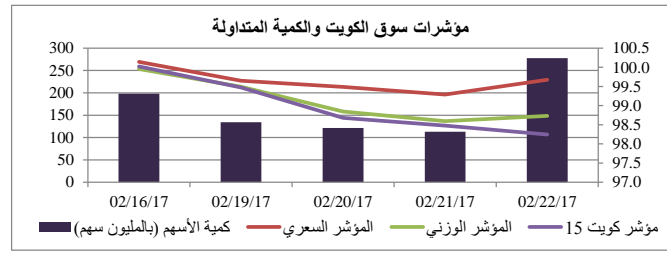
الشركات الخمس الأكثر ارتفاعا	سعر الإغلاق (د.ك)	النسبة %	عدد الاسهم المتداولة
شركة الامتيازات الخاليجية القابضة ش.م.ك.م	0.056	9.80%	439,095
شركة الأنظمة الآلية (ش.م.ك.م.مغلقة)	0.305	8.93%	114,220
الشركة الوطنية للخدمات البترولية ش.م.ك.م	0.870	6.10%	814,508
شركة وربة للتأمين	0.106	6.00%	82,814
الشركة الوطنية الدولية (القابضة) ش.م.ك.م	0.076	5.56%	2,869,060

الشركات الخمس الأكثر تراجعاً	سعر الإغلاق (د.ك)	النسبة %	عدد الاسهم المتداولة
شركة المقاولات و الخدمات البحرية	0.058	-7.94%	50,300
الشركة الكويتية للكيبل التلفزيوني ش.م.ك	0.033	-7.14%	91,500
الشركة الأولى للتأمين التكافلي ش.م.ك.م	0.069	-6.76%	182,100
الشركة العالمية للمدن العقارية ش.م.ك.م	0.052	-5.45%	9,028,680
شركة هينس تيليكوم القابضة	0.054	-5.26%	6,705,273

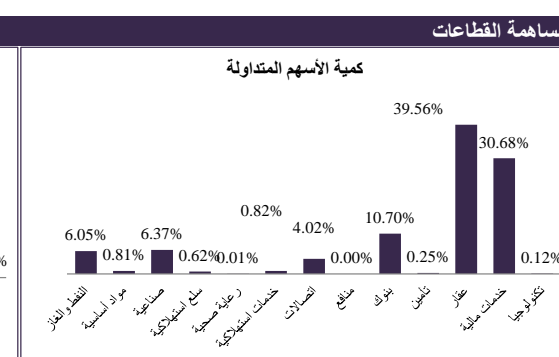
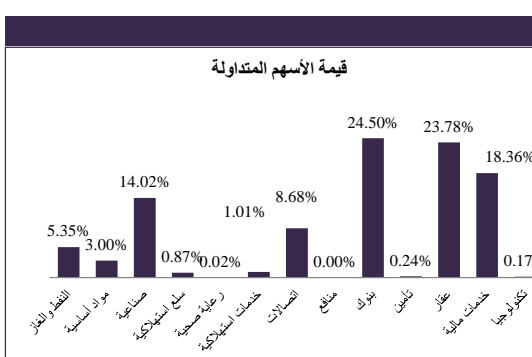
الشركات الأكثر تداولاً من حيث كمية الاسهم	عدد الاسهم المتداولة	النسبة من إجمالي السوق %
الشركة الدولية للمنتجات ش.م.ك.مغلقة	19,473,868	7.02%
شركة أيار للتطوير العقاري ش.م.ك.مغلقة	14,344,139	5.17%
شركة رمال الكويت العقارية ش.م.ك.مغلقة	12,299,556	4.43%
شركة سنرجي القابضة	11,942,495	4.30%
شركة أعيان للأجارة والاستثمار (ش.م.ك.م)	10,603,844	3.82%

الشركات الأكثر تداولاً من حيث قيمة الاسهم	القيمة المتداولة (د.ك)	النسبة من إجمالي السوق %
شركة أجيلتي للمخازن العمومية	2,726,998	9.18%
شركة الاتصالات المتنقلة	2,083,921	7.02%
البنك الأهلي المتحد ش.م.ب	1,306,225	4.40%
بنك الكويت الوطني	1,249,228	4.21%
بيت التمويل الكويتي	1,232,999	4.15%

معامل انتشار السوق	الجلسة السابقة	التغير
المرتفعة	51	-24.51%
المنخفضة	35	-30.51%
بدون تغيير	93	-21.82%
المتداولة	142	
إجمالي الأسهم	179	
عدد الجلسات المرتفعة خلال العام*	391	
عدد الجلسات المنخفضة خلال العام*	374	



أنشطة التداول	جلسة اليوم	الجلسة السابقة	التغير
إجمالي كمية التداول (بالسهم)	277,574,478	367,679,040	-24.51%
إجمالي قيمة التداول (بالدينار الكويتي)	29,691,431	42,725,233	-30.51%
عدد الصفقات	6,124	7,833	-21.82%



22 فبراير 2017

ان المعلومات و الآراء الواردة في هذه الوثيقة تم جمعها او نقلها الى الكويت بيلارز من مصادر موثوقة، لكن الشركة لم تتحقق بذاتها من هذه المعلومات. حيث يقع على المستثمرين مسؤولية التحليل والتحقق من المعلومات المشار اليها في الوثيقة. الاداء السابق لا يعتبر مؤشر لاداء المستقبلي. هذه الوثيقة تم تحضيرها لإعلام القراء ولا يجب نشرها او اعادة نسخها من قبل شخص آخر.