

# تقرير يومي عن أداء سوق الكويت

القطاع	الإغلاق	الأداء اليومي %	الأداء منذ بداية العام %	الشركة	سعر الإغلاق (د.ك)	التغير %	القيمة المتداولة (د.ك)
مؤشر السوق الوزني	422.92	-0.25%	11.27%	بنك الكويت الوطني	0.730	0.00%	712,428
مؤشر السوق السعري	6,766.36	-0.20%	17.71%	بيت التمويل الكويتي	0.620	0.00%	2,078,913
مؤشر الكويت 15	959.85	-0.21%	8.46%	شركة الاتصالات المتنقلة (زين)	0.480	0.00%	4,748,931
النفط والغاز	281.76	0.05%	4.97%	الشركة الكويتية للأغذية (أمريكانا)	2.520	0.00%	0
مواد أساسية	722.45	-0.60%	28.47%	شركة مشاريع الكويت القابضة	0.500	-1.96%	285,003
صناعية	638.42	-0.49%	8.63%	البنك الأهلي المتحد	0.435	0.00%	19,487
سلع استهلاكية	929.27	0.07%	-1.62%	بنك بوبيان	0.410	0.00%	404,066
رعاية صحية	566.85	0.00%	-4.38%	بنك الخليج	0.248	0.00%	187,881
خدمات استهلاكية	467.99	0.05%	3.42%	بنك برقان	0.315	-1.56%	658,184
اتصالات	364.04	0.45%	10.30%	البنك التجاري الكويتي	0.500	0.00%	620
مناقص	500.00	0.00%	0.00%	شركة المبانى	0.840	0.00%	191,682
بنوك	483.57	-0.22%	12.33%	شركة المخازن العمومية (أجيليتي)	0.600	-1.64%	8,029,889
تأمين	615.08	-0.04%	2.68%	الشركة الوطنية للاتصالات (أوريدو)	1.260	3.28%	29,457
عقار	598.73	-0.16%	8.18%	البنك الأهلي الكويتي	0.300	-1.64%	164,594
خدمات مالية	520.50	-1.26%	20.95%	شركة الاتصالات الكويتية (فيفا)	0.830	-1.19%	70,756
تكنولوجيا	420.55	3.04%	30.77%	شركة ميزان القابضة	0.960	1.05%	25,841

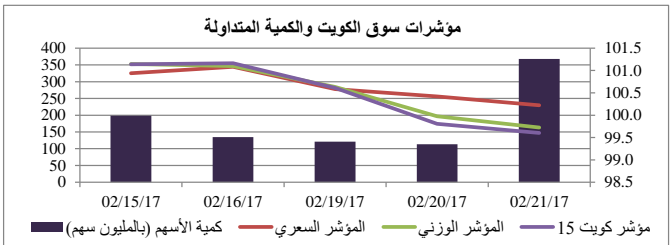
الشركات الخمس الأكثر ارتفاعا	سعر الإغلاق (د.ك)	النسبة %	عدد الاسهم المتداولة
شركة ادارة الاملاك العقارية - ريم	0.375	50.00%	9,000
شركة الأنظمة الآلية (ش.م.ك. مغلقة)	0.280	9.80%	118,319
شركة جبران القابضة ش.م.ك. مغلقة	0.066	8.20%	1,186,132
شركة الامتيازات الخليجية القابضة ش.م.ك.م	0.051	6.25%	899,492
الشركة الأولى للتأمين التكافلي ش.م.ك.م	0.074	5.71%	342,300

الشركات الخمس الأكثر تراجعاً	سعر الإغلاق (د.ك)	النسبة %	عدد الاسهم المتداولة
الشركة الكويتية للكبيل للتقريبونى-ش.م.ك	0.035	-26.32%	125,958
شركة وثائق للتأمين التكافلي ش.م.ك. مغلقة	0.056	-8.20%	105,600
شركة المدينة للتمويل والاستثمار ش.م.ك.م	0.055	-6.78%	6,621,533
شركة التعمير للإستثمار العقاري ش.م.ك	0.036	-6.58%	4,752,508
شركة منشآت للمشاريع العقارية ش.م.ك. مغلقة	0.066	-5.71%	2,309,500

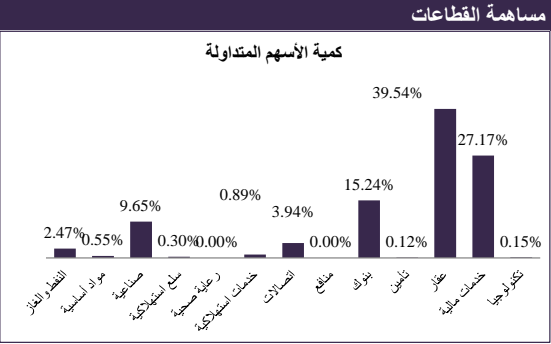
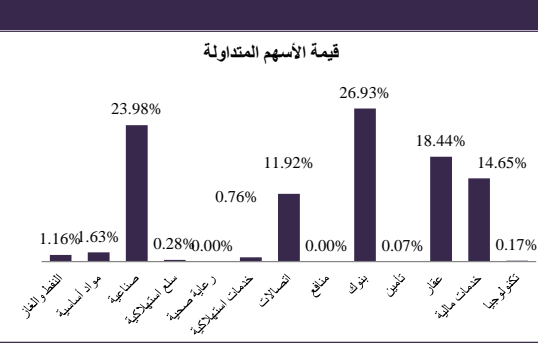
الشركات الأكثر تداولاً من حيث كمية الاسهم	عدد الاسهم المتداولة	النسبة من إجمالي السوق %
الشركة العالمية للمدن العقارية ش.م.ك.م	26,649,851	7.25%
بنك الإثمار	25,350,510	6.89%
شركة مينا العقارية ش.م.ك.م	22,198,405	6.04%
شركة مجموعة المستثمرون القابضة	21,255,682	5.78%
شركة زمال الكويت العقارية ش.م.ك. مغلقة	16,464,438	4.48%

الشركات الأكثر تداولاً من حيث قيمة الاسهم	القيمة المتداولة (د.ك)	النسبة من إجمالي السوق %
شركة أجيليتي للمخازن العمومية	8,029,889	18.79%
شركة الاتصالات المتنقلة	4,748,931	11.12%
بنك وربة	3,440,443	8.05%
بيت التمويل الكويتي	2,078,913	4.87%
بنك الكويت الدولي	1,687,645	3.95%

معامل انتشار السوق	الجلسة السابقة	التغير
المرتفعة	27	-1.56%
المنخفضة	75	14.09%
بدون تغيير	77	-2.01%
المتداولة	138	
إجمالي الأسهم	179	
عدد الجلسات المرتفعة خلال العام*	390	
عدد الجلسات المنخفضة خلال العام*	374	



أنشطة التداول	جلسة اليوم	الجلسة السابقة	التغير
إجمالي كمية التداول (بالسهم)	367,679,040	373,523,742	-1.56%
إجمالي قيمة التداول (بالدينار الكويتي)	42,725,233	37,447,573	14.09%
عدد الصفقات	7,833	7,994	-2.01%



21 فبراير 2017

ان المعلومات و الآراء الواردة في هذه الوثيقة تم جمعها او نقلها الى الكويت بيلارز من مصادر موثوقة، لكن الشركة لم تتحقق بذاتها من هذه المعلومات. حيث يقع على المستثمرين مسؤولية التحليل والتحقق من المعلومات المشار اليها في الوثيقة. الاداء السابق لا يعتبر مؤشر لاداء المستقبل. هذه الوثيقة تم تحضيرها لإعلام القراء ولا يجب نشرها او اعادة نسخها من قبل شخص آخر.