

# تقرير يومي عن أداء سوق الكويت



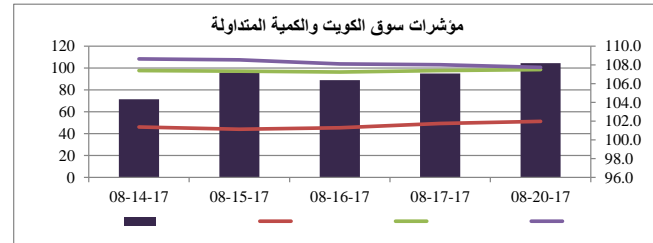
الشركة	سعر الإغلاق (د.ك.)	التغير %	القيمة المتداولة (د.ك.)
بنك الكويت الوطني	0.731	-0.14%	334,450
بيت التمويل الكويتي	0.574	1.23%	1,425,439
شركة الاتصالات المتنقلة (زين)	0.509	0.20%	1,465,861
الشركة الكويتية للأغذية (أمريكانا)	1.820	-8.54%	2
شركة مشاريع الكويت القابضة	0.365	0.00%	23,885
البنك الأهلي المتحد	0.415	-0.72%	52,546
بنك بوبيان	0.430	0.23%	172,520
بنك الخليج	0.244	-0.41%	47,605
بنك برقان	0.371	0.27%	39,913
البنك التجاري الكويتي	0.365	1.39%	57,739
شركة المباني	0.785	0.38%	96,563
شركة المخازن العمومية (أجيليتي)	0.847	0.12%	365,542
الشركة الوطنية للإتصالات (أوريدو)	1.160	-2.11%	542
البنك الأهلي الكويتي	0.314	-0.63%	471
شركة الاتصالات الكويتية (فيفا)	0.803	0.25%	31,411
شركة ميزان القابضة	0.785	-2.24%	616,561

القطاع	الإغلاق	الأداء اليومي %	الأداء منذ بداية العام %
مؤشر السوق الوزني	425.22	0.09%	11.87%
مؤشر السوق السعري	6,900.58	0.21%	20.05%
مؤشر الكويت 15	965.30	-0.25%	9.07%
النفط والغاز	305.64	0.86%	13.86%
مواد أساسية	716.58	0.02%	27.43%
صناعية	761.69	0.24%	29.60%
سلع استهلاكية	708.18	-6.20%	-25.02%
رعاية صحية	644.09	0.00%	8.65%
خدمات استهلاكية	514.22	0.29%	13.63%
اتصالات	369.36	-0.23%	11.91%
بنوك	496.16	0.51%	15.25%
تأمين	640.94	0.20%	7.00%
عقار	560.09	0.61%	1.20%
خدمات مالية	444.67	0.18%	3.33%
تكنولوجيا	315.89	-0.69%	-1.77%

الشركات الخمس الأكثر ارتفاعا	سعر الإغلاق (د.ك.)	النسبة %	عدد الاسهم المتداولة
شركة برقان لحفر الأبار ش.م.ك. مغلقة	0.086	14.67%	42,409
شركة نفانس القابضة ش.م.ك. مغلقة	0.220	12.82%	232
شركة آسيا كابيتال الاستثمارية	0.048	11.66%	1,133,834
شركة نقل و تجارة المواشي	0.268	7.20%	203,406
بنك الإنمار	0.041	5.96%	3,582,697

معامل انتشار السوق	المرتفعة	المنخفضة	بدون تغيير	المتداولة	إجمالي الأسهم
56	41	74	126	171	عدد الجلسات المرتفعة خلال العام*
441	420				عدد الجلسات المنخفضة خلال العام*

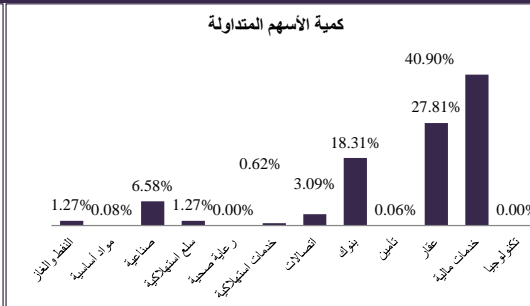
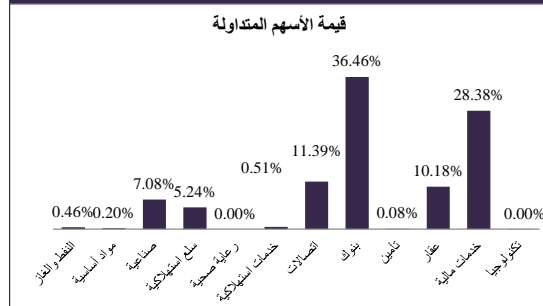
وقفا للمؤشر الوزني\*



الشركات الخمس الأكثر تراجعاً	سعر الإغلاق (د.ك.)	النسبة %	عدد الاسهم المتداولة
الشركة الكويتية للأغذية	1.820	-8.54%	1
شركة الديرة القابضة ش.م.ك. مغلقة	0.032	-8.07%	164,433
الشركة الكويتية للتمويل والاستثمار ش.م.ك.	0.042	-7.78%	3,460
مشاريع الكويت الاستثمارية لإدارة الأصول	0.075	-6.13%	6,930
شركة رمال الكويت العقارية ش.م.ك. مغلقة	0.066	-6.11%	8,100

انشطة التداول	جلسة اليوم	الجلسة السابقة	التغير
إجمالي كمية التداول (بالسهم)	104,522,237	95,045,144	9.97%
إجمالي قيمة التداول (بالدينار الكويتي)	13,259,140	15,907,222	-16.65%
عدد الصفقات	3,739	3,670	1.88%

الشركات الأكثر تداولاً من حيث كمية الاسهم	عدد الاسهم المتداولة	النسبة من إجمالي السوق %
شركة مجموعة الامتياز الاستثمارية ش.م.ك. مغلقة	11,384,127	10.89%
البنك الأهلي المتحد ش.م.ب.	11,090,953	10.61%
شركة أبيار للتطوير العقاري ش.م.ك. مغلقة	9,436,399	9.03%
شركة أعيان للاجارة والاستثمار (ش.م.ك. م)	7,705,128	7.37%
الشركة الكويتية السورية القابضة ش.م.ك. ق	4,768,282	4.56%



الشركات الأكثر تداولاً من حيث قيمة الاسهم	القيمة المتداولة (د.ك.)	النسبة من إجمالي السوق %
البنك الأهلي المتحد ش.م.ب.	2,428,211	18.31%
شركة مجموعة الامتياز الاستثمارية ش.م.ك. مغلقة	1,901,245	14.34%
شركة الاتصالات المتنقلة	1,465,861	11.06%
بيت التمويل الكويتي	1,425,439	10.75%
شركة ميزان القابضة	616,561	4.65%

# 20 أغسطس 2017