

تقرير يومي عن أداء سوق الكويت

الشركة	سعر الإغلاق (د.ك)	التغير %	القيمة المتداولة (د.ك)
بنك الكويت الوطني	0.680	-1.45%	477,238
بيت التمويل الكويتي	0.510	0.00%	1,685,777
شركة الاتصالات المتنقلة (زين)	0.450	0.00%	338,028
الشركة الكويتية للأغذية (أمريكانا)	2.420	-1.63%	66,928
شركة مشاريع الكويت القابضة	0.410	0.00%	352,641
البنك الأهلي المتحد	0.420	0.00%	7,253
بنك بوبيان	0.415	1.22%	41,408
بنك الخليج	0.250	0.81%	109,305
بنك برقان	0.330	-1.49%	162,917
البنك التجاري الكويتي	0.425	0.00%	0
شركة المبانى	0.820	0.00%	59,823
شركة المخازن العمومية (أجيليتي)	0.630	0.00%	32,113
الشركة الوطنية للاتصالات (أوريدو)	1.220	0.00%	21,916
البنك الأهلي الكويتي	0.305	0.00%	11,510
شركة الاتصالات الكويتية (فيفا)	0.850	-1.16%	38,138
شركة ميزان القابضة	0.990	-1.00%	38,559

الشركات الخمس الأكثر ارتفاعا	سعر الإغلاق (د.ك)	النسبة %	عدد الاسهم المتداولة
شركة سنام العقارية ش.م.ك.مغلقة	0.055	10.00%	1
الشركة الوطنية للخدمات البترولية ش.م.ك.م	1.320	8.20%	48,214
شركة السينما الكويتية الوطنية	1.500	7.14%	35,246
شركة طفل المستقبل الترفيحية العقارية	0.124	6.90%	1,000
شركة بيت الأوراق المالية ش.م.ك.م	0.051	6.25%	3,672,290

الشركات الخمس الأكثر تراجعاً	سعر الإغلاق (د.ك)	النسبة %	عدد الاسهم المتداولة
شركة اموال الدولية للاستثمار ش.م.ك.مغلقة	0.068	-6.85%	278,561
شركة نفانس القابضة ش.م.ك.مغلقة	0.150	-6.25%	5,008
شركة الصفا العالمية القابضة	0.038	-6.17%	15,280,633
الشركة الوطنية للمسالخ ش.م.ك.مغلقة	0.040	-5.88%	64,500
الشركة الكويتية للمنتزهات ش.م.ك.مغلقة	0.082	-5.75%	339,233

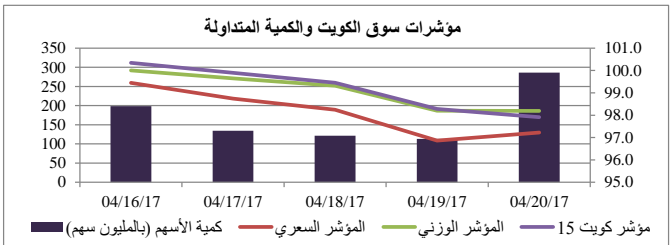
الشركات الأكثر تداولاً من حيث كمية الاسهم	عدد الاسهم المتداولة	النسبة من إجمالي السوق %
شركة ادارة الاملاك العقارية - ريم	34,248,999	11.96%
شركة التعمير للإستثمار العقاري ش.م.ك	29,402,515	10.27%
بنك الإثمار	17,181,695	6.00%
شركة الصفا العالمية القابضة	15,280,633	5.34%
شركة أبيار للتطوير العقاري ش.م.ك.مغلقة	15,106,327	5.28%

الشركات الأكثر تداولاً من حيث قيمة الاسهم	القيمة المتداولة (د.ك)	النسبة من إجمالي السوق %
شركة ادارة الاملاك العقارية - ريم	8,219,760	30.76%
بيت التمويل الكويتي	1,685,777	6.31%
شركة التعمير للإستثمار العقاري ش.م.ك	1,272,316	4.76%
شركة زمال الكويت العقارية ش.م.ك.مغلقة	874,706	3.27%
شركة المجموعة المشتركة للمقاولات ش م ك م	829,607	3.11%

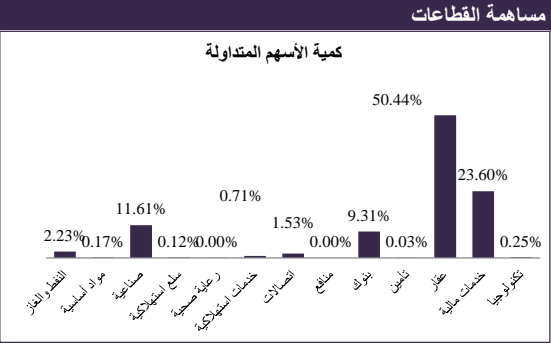
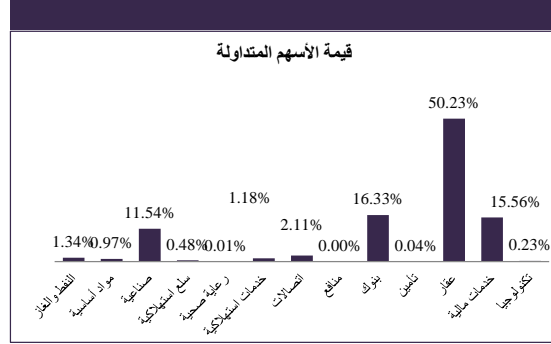
القطاع	الإغلاق	الأداء اليومي %	الأداء منذ بداية العام %
مؤشر السوق الوزني	408.87	-0.01%	7.57%
مؤشر السوق السعري	6,813.53	0.38%	18.54%
مؤشر الكويت 15	923.34	-0.38%	4.33%
النفط والغاز	310.44	2.08%	15.65%
مواد أساسية	734.03	1.56%	30.53%
صناعية	652.15	0.50%	10.96%
سلع استهلاكية	907.89	-1.36%	-3.88%
رعاية صحية	608.80	-0.47%	2.70%
خدمات استهلاكية	465.00	1.34%	2.76%
اتصالات	346.95	-0.18%	5.12%
مناقص	500.00	0.00%	0.00%
بنوك	469.46	-0.22%	9.05%
تأمين	573.94	-0.16%	-4.19%
عقار	563.62	0.06%	1.84%
خدمات مالية	465.24	0.37%	8.11%
تكنولوجيا	383.21	1.94%	19.16%

معامل انتشار السوق	القيمة
المرتفعة	51
المنخفضة	40
بدون تغيير	87
المتداولة	143
إجمالي الأسهم	178
عدد الجلسات المرتفعة خلال العام*	408
عدد الجلسات المنخفضة خلال العام*	394

وفقاً للمؤشر الوزني*



أنشطة التداول	جلسة اليوم	الجلسة السابقة	التغير
إجمالي كمية التداول (بالسهم)	286,355,741	275,177,997	4.06%
إجمالي قيمة التداول (بالدينار الكويتي)	26,718,208	27,510,994	-2.88%
عدد الصفقات	5,754	5,723	0.54%



20 أبريل 2017

ان المعلومات و الآراء الواردة في هذه الوثيقة تم جمعها او نقلها الى الكويت بيلارز من مصادر موثوقة، لكن الشركة لم تتحقق بذاتها من هذه المعلومات. حيث يقع على المستثمرين مسؤولية التحليل والتحقق من المعلومات المشار اليها في الوثيقة. الاداء السابق لا يعتبر مؤشر لاداء المستقبلي. هذه الوثيقة تم تحضيرها لإعلام القراء ولا يجب نشرها او اعادة نسخها من قبل شخص اخر.