

# تقرير يومي عن أداء سوق الكويت

القطاع	الإغلاق	الأداء اليومي %	الأداء منذ بداية العام %	الشركة	سعر الإغلاق (د.ك)	التغير %	القيمة المتداولة (د.ك)
مؤشر السوق الوزني	408.92	-1.13%	7.59%	بنك الكويت الوطني	0.690	0.00%	805,084
مؤشر السوق السعري	6,788.03	-1.40%	18.09%	بيت التمويل الكويتي	0.510	-3.77%	4,118,573
مؤشر الكويت 15	926.83	-1.18%	4.72%	شركة الاتصالات المتنقلة (زين)	0.450	-1.10%	1,262,569
النفط والغاز	304.11	-1.02%	13.29%	الشركة الكويتية للأغذية (أمريكانا)	2.460	0.00%	0
مواد أساسية	722.79	-1.74%	28.53%	شركة مشاريع الكويت القابضة	0.410	-2.38%	805,952
صناعية	648.88	-0.29%	10.41%	البنك الأهلي المتحد	0.420	3.70%	21,027
سلع استهلاكية	920.42	-0.12%	-2.55%	بنك بوبيان	0.410	-1.20%	484,248
رعاية صحية	611.66	-0.31%	3.18%	بنك الخليج	0.248	-0.80%	104,029
خدمات استهلاكية	458.84	-1.77%	1.39%	بنك برقان	0.335	-1.47%	394,311
اتصالات	347.57	-0.75%	5.31%	البنك التجاري الكويتي	0.425	0.00%	363
مناقص	500.00	0.00%	0.00%	شركة المياني	0.820	1.23%	16,705
بنوك	470.50	-1.46%	9.29%	شركة المخازن العمومية (أجيليتي)	0.630	0.00%	524,572
تأمين	574.87	-0.29%	-4.03%	الشركة الوطنية للاتصالات (أوريدو)	1.220	0.00%	25,839
عقار	563.27	-0.76%	1.77%	البنك الأهلي الكويتي	0.305	-1.61%	14,889
خدمات مالية	463.53	-1.41%	7.72%	شركة الاتصالات الكويتية (فيفا)	0.860	0.00%	47,494
تكنولوجيا	375.93	-0.87%	16.90%	شركة ميزان القابضة	1.000	0.00%	60,000

الشركات الخمس الأكثر ارتفاعا	سعر الإغلاق (د.ك)	النسبة %	عدد الاسهم المتداولة
الشركة الكويتية لصناعة مواد البناء	0.156	6.85%	45
شركة ياكو الطبية ش.م.ك مغلقة	0.202	5.21%	5,000
شركة المجموعة المشتركة للمقاولات ش م ك م	0.560	3.70%	881,764
البنك الأهلي المتحد	0.420	3.70%	50,618
شركة المقاولات و الخدمات البحرية	0.062	3.33%	259,950

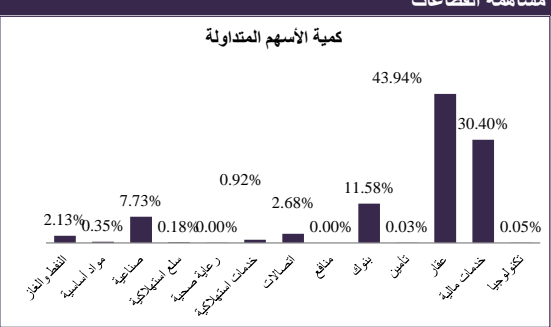
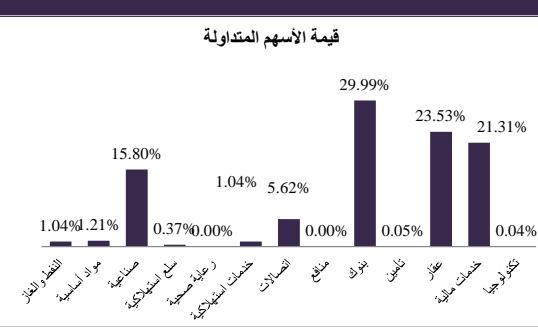
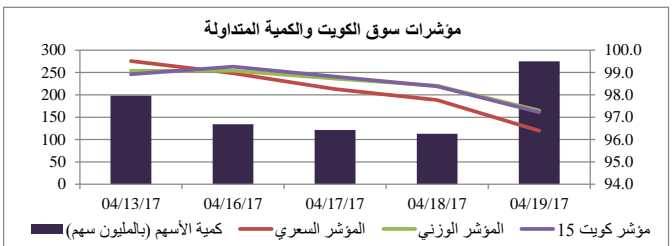
الشركات الخمس الأكثر تراجعا	سعر الإغلاق (د.ك)	النسبة %	عدد الاسهم المتداولة
شركة ادارة الاملاك العقارية - ريم	0.250	-9.09%	100
شركة سنام العقارية ش.م.ك مغلقة	0.050	-9.09%	230,001
شركة منازل القابضة ش.م.ك قابضة	0.055	-8.33%	9,063,051
شركة المواساة للرعاية الصحية ش.م.ك مغلقة	0.310	-7.46%	20
شركة كي جي ال لوجستك ش.م.ك مغلقة	0.066	-7.04%	2,078,786

الشركات الأكثر تداولاً من حيث كمية الاسهم	عدد الاسهم المتداولة	النسبة من إجمالي السوق %
شركة رمال الكويت العقارية ش.م.ك مغلقة	30,041,385	10.92%
شركة أيار للتطوير العقاري ش.م.ك مغلقة	15,836,743	5.76%
شركة التعمير للإستثمار العقاري ش.م.ك	14,063,258	5.11%
شركة الساحل للتنمية و الإستثمار	13,359,314	4.85%
بنك الإثمار	12,898,428	4.69%

الشركات الأكثر تداولاً من حيث قيمة الاسهم	القيمة المتداولة (د.ك)	النسبة من إجمالي السوق %
بيت التمويل الكويتي	4,118,573	14.97%
شركة رمال الكويت العقارية ش.م.ك مغلقة	2,135,945	7.76%
شركة هيومن سوفت القابضة ش.م.ك مغلقة	2,005,560	7.29%
شركة مجموعة الامتياز الاستثمارية ش.م.ك مغلقة	1,476,199	5.37%
شركة الاتصالات المتنقلة	1,262,569	4.59%

معامل انتشار السوق	المرئعة
17	المرئعة
90	المنخفضة
71	بدون تغيير
137	المتداولة
178	إجمالي الاسهم
408	عدد الجلسات المرئعة خلال العام*
393	عدد الجلسات المنخفضة خلال العام*

أنشطة التداول	جلسة اليوم	الجلسة السابقة	التغير
إجمالي كمية التداول (بالسهم)	275,177,997	314,857,809	-12.60%
إجمالي قيمة التداول (بالدينار الكويتي)	27,510,994	27,356,773	0.56%
عدد الصفقات	5,723	5,805	-1.41%



19 أبريل 2017

ان المعلومات و الاراء الواردة في هذه الوثيقة تم جمعها او نقلها الى الكويت بيلارز من مصادر موثوقة، لكن الشركة لم تتحقق بذاتها من هذه المعلومات. حيث يقع على المستثمرين مسؤولية التحليل والتحقق من المعلومات المشار اليها في الوثيقة. الاداء السابق لا يعتبر مؤشر لاداء المستقبل. هذه الوثيقة تم تحضيرها لإعلام القراء ولا يجب نشرها او إعادة نسخها من قبل شخص آخر.