

# تقرير يومي عن أداء سوق الكويت

19 مارس 2017

القطاع	الإغلاق	الأداء اليومي %	الأداء منذ بداية العام %	الشركة	سعر الإغلاق (د.ك)	التغير %	القيمة المتداولة (د.ك)
مؤشر السوق الوزني	424.60	0.55%	11.71%	بنك الكويت الوطني	0.750	0.00%	363,409
مؤشر السوق السعري	6,857.56	0.69%	19.30%	بيت التمويل الكويتي	0.620	0.00%	7,902,645
مؤشر الكويت 15	960.74	0.38%	8.56%	شركة الاتصالات المتنقلة (زين)	0.450	3.45%	3,455,873
النفط والغاز	299.10	0.00%	11.43%	الشركة الكويتية للأغذية (أمريكانا)	2.500	0.00%	6,168
مواد أساسية	744.26	0.38%	32.35%	شركة مشاريع الكويت القابضة	0.490	0.00%	6,461
صناعية	634.35	0.50%	7.93%	البنك الأهلي المتحد	0.445	-1.11%	13,328
سلع استهلاكية	929.67	-0.61%	-1.57%	بنك بوبيان	0.420	-1.18%	101,388
رعاية صحية	581.08	1.50%	-1.98%	بنك الخليج	0.246	-0.81%	422,883
خدمات استهلاكية	468.71	0.94%	3.58%	بنك برقان	0.325	0.00%	672,923
اتصالات	347.41	2.76%	5.26%	البنك التجاري الكويتي	0.465	0.00%	0
مناقع	500.00	0.00%	0.00%	شركة المباني	0.860	0.00%	0
بنوك	492.27	0.10%	14.35%	شركة المخازن العمومية (أجيليتي)	0.620	1.64%	609,640
تأمين	584.64	0.07%	-2.40%	الشركة الوطنية للاتصالات (أوريدو)	1.240	1.64%	25,106
عقار	598.42	0.49%	8.12%	البنك الأهلي الكويتي	0.305	1.67%	54,960
خدمات مالية	520.68	1.17%	21.00%	شركة الاتصالات الكويتية (فيفا)	0.830	1.22%	45,842
تكنولوجيا	429.76	-2.11%	33.64%	شركة ميزان القابضة	0.970	-2.02%	72,488

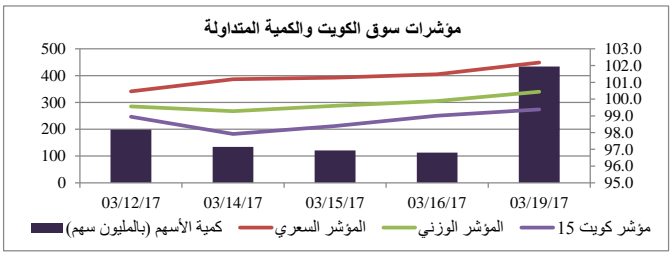
الشركات الخمس الأكثر ارتفاعا	سعر الإغلاق (د.ك)	النسبة %	عدد الاسهم المتداولة
شركة التخصيص القابضة	0.056	9.80%	9,039,445
شركة الصفاة العالمية القابضة	0.035	7.81%	3,812,687
شركة الامتيازات الخليجية القابضة ش.م.ك.م	0.057	7.55%	12,000
شركة التعمير للإستثمار العقاري ش.م.ك	0.036	7.46%	11,780,583
شركة إنوفست (ش.م.ب)	0.116	7.41%	5,994,731

الشركات الخمس الأكثر تراجعاً	سعر الإغلاق (د.ك)	النسبة %	عدد الاسهم المتداولة
الشركة الوطنية للمسالخ ش.م.ك مغلقة	0.059	-7.81%	1,000
شركة منشآت للمشاريع العقارية ش.م.ك مغلقة	0.059	-6.35%	10,825,214
الشركة الكويتية لبناء المعامل والمقاولات	0.164	-5.75%	27,911
شركة السكب الكويتية ش.م.ك.م	0.290	-4.92%	15,500
شركة جبران القابضة ش.م.ك مغلقة	0.058	-4.92%	56,544

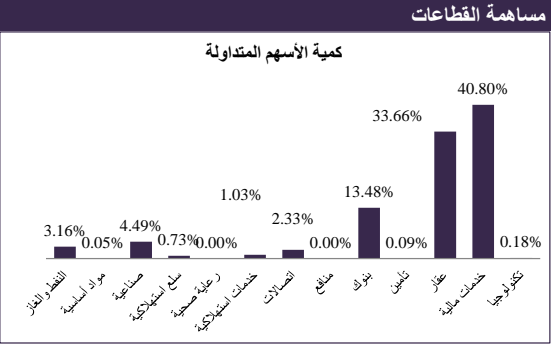
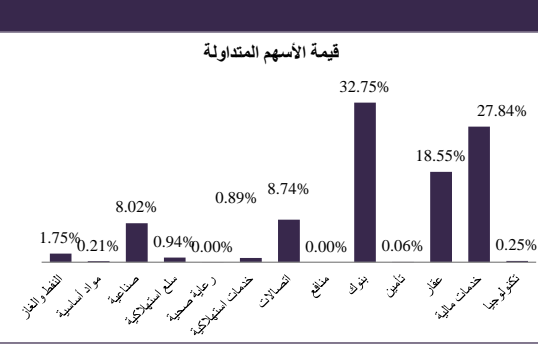
الشركات الأكثر تداولاً من حيث كمية الاسهم	عدد الاسهم المتداولة	النسبة من إجمالي السوق %
بنك الإنمار	31,064,604	7.16%
شركة أعيان للاجارة والاستثمار (ش.م.ك م)	30,350,321	7.00%
شركة منازل القابضة ش.م.ك قابضة	27,492,398	6.34%
شركة أبيار للتطوير العقاري ش.م.ك مغلقة	24,934,723	5.75%
شركة صكوك القابضة ش.م.ك مغلقة	17,470,796	4.03%

الشركات الأكثر تداولاً من حيث قيمة الاسهم	القيمة المتداولة (د.ك)	النسبة من إجمالي السوق %
بيت التمويل الكويتي	7,902,645	18.97%
شركة الاتصالات المتنقلة	3,455,873	8.29%
شركة مجموعة الامتياز الاستثمارية ش.م.ك مغلقة	2,842,743	6.82%
بنك الإنمار	1,622,721	3.89%
شركة أعيان للاجارة والاستثمار (ش.م.ك م)	1,581,980	3.80%

معامل انتشار السوق	العدد
المرتفعة	73
المنخفضة	30
بدون تغيير	75
المتداولة	137
إجمالي الأسهم	178
عدد الجلسات المرتفعة خلال العام*	399
عدد الجلسات المنخفضة خلال العام*	381



أنشطة التداول	جلسة اليوم	الجلسة السابقة	التغير
إجمالي كمية التداول (بالسهم)	433,834,978	293,313,379	47.91%
إجمالي قيمة التداول (بالدينار الكويتي)	41,666,578	24,807,017	67.96%
عدد الصفقات	8,189	5,919	38.35%



ان المعلومات والآراء الواردة في هذه الوثيقة تم جمعها او نقلها الى الكويت بيلارز من مصادر موثوقة، لكن الشركة لم تتحقق بذاتها من هذه المعلومات. حيث يقع على المستثمرين مسؤولية التحليل والتحقق من المعلومات المشار اليها في الوثيقة. الاداء السابق لا يعتبر مؤشر لاداء المستقبل. هذه الوثيقة تم تحضيرها لإعلام القراء ولا يجب نشرها او اعادة نسخها من قبل شخص آخر.