

تقرير يومي عن أداء سوق الكويت

الشركة	سعر الإغلاق (د.ك)	التغير %	القيمة المتداولة (د.ك)
بنك الكويت الوطني	0.690	0.00%	977,739
بيت التمويل الكويتي	0.530	0.00%	520,728
شركة الاتصالات المتنقلة (زين)	0.455	-2.15%	2,044,208
الشركة الكويتية للأغذية (أمريكانا)	2.460	0.00%	0
شركة مشاريع الكويت القابضة	0.420	3.70%	1,054,867
البنك الأهلي المتحد	0.455	0.00%	39,434
بنك بوبيان	0.415	0.00%	145,989
بنك الخليج	0.250	0.00%	137,731
بنك برقان	0.340	0.00%	19,913
البنك التجاري الكويتي	0.425	0.00%	0
شركة المباني	0.810	0.00%	64,964
شركة المخازن العمومية (أجيليتي)	0.630	-3.08%	871,048
الشركة الوطنية للإتصالات (أوريدو)	1.220	0.00%	12,726
البنك الأهلي الكويتي	0.310	-1.59%	10,230
شركة الاتصالات الكويتية (فيفا)	0.860	-3.37%	57,146
شركة ميزان القابضة	1.000	-1.96%	350,687

الشركات الخمس الأكثر ارتفاعا	سعر الإغلاق (د.ك)	النسبة %	عدد الاسهم المتداولة
شركة نفانس القابضة ش.م.ك مغلقة	0.170	6.25%	2
شركة المجموعة المشتركة للمقاولات ش م ك م	0.540	5.88%	1,415,820
شركة السينما الكويتية الوطنية	1.500	5.63%	1,100
شركة المشاريع المتحدة للخدمات الجوية	0.760	5.56%	2
الشركة الكويتية العقارية القابضة ش.م.ك	0.049	4.30%	10,735,526

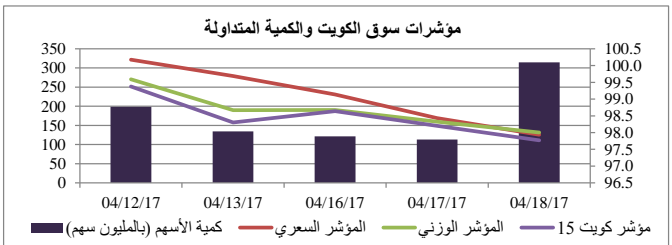
الشركات الخمس الأكثر تراجعاً	سعر الإغلاق (د.ك)	النسبة %	عدد الاسهم المتداولة
شركة المواساة للرعاية الصحية ش.م.ك مغلقة	0.335	-12.99%	4
شركة الأنظمة الآلية (ش.م.ك مغلقة)	0.270	-8.47%	97,840
شركة ادارة الاملاك العقارية - ريم	0.275	-8.33%	14,600
شركة المصالح العقارية ش.م.ك مغلقة	0.058	-6.45%	11,139,467
شركة الكويت للتأمين	0.248	-6.42%	4,664

الشركات الأكثر تداولاً من حيث كمية الاسهم	عدد الاسهم المتداولة	النسبة من إجمالي السوق %
شركة رمال الكويت العقارية ش.م.ك مغلقة	25,186,890	8.00%
شركة مجموعة الامتياز الاستثمارية ش.م.ك مغلقة	23,943,889	7.60%
شركة مجموعة المستثمرون القابضة	20,928,590	6.65%
شركة أعيان للاجارة والاستثمار (ش.م.ك م)	19,607,690	6.23%
شركة أبيار للتطوير العقاري ش.م.ك مغلقة	13,949,580	4.43%

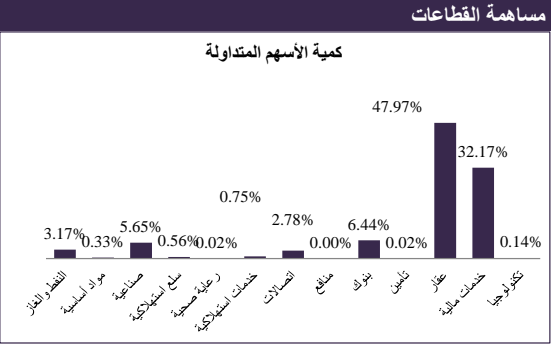
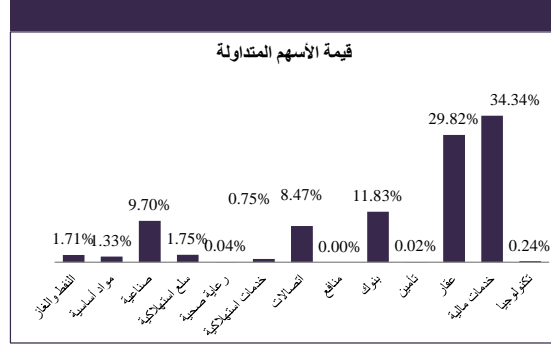
الشركات الأكثر تداولاً من حيث قيمة الاسهم	القيمة المتداولة (د.ك)	النسبة من إجمالي السوق %
شركة مجموعة الامتياز الاستثمارية ش.م.ك مغلقة	4,258,168	15.57%
شركة الاتصالات المتنقلة	2,044,208	7.47%
شركة رمال الكويت العقارية ش.م.ك مغلقة	1,959,704	7.16%
شركة مشاريع الكويت القابضة	1,054,867	3.86%
شركة أعيان للاجارة والاستثمار (ش.م.ك م)	981,109	3.59%

القطاع	الإغلاق	الأداء اليومي %	الأداء منذ بداية العام %
مؤشر السوق الوزني	413.58	-0.33%	8.81%
مؤشر السوق السعري	6,884.73	-0.50%	19.77%
مؤشر الكويت 15	937.91	-0.44%	5.98%
النفط والغاز	307.25	-0.89%	14.46%
مواد أساسية	735.58	-0.19%	30.80%
صناعية	650.78	0.10%	10.73%
سلع استهلاكية	921.57	-0.32%	-2.43%
رعاية صحية	613.55	-2.72%	3.50%
خدمات استهلاكية	467.11	1.38%	3.22%
اتصالات	350.20	-1.87%	6.11%
مناقص	500.00	0.00%	0.00%
بنوك	477.46	-0.22%	10.91%
تأمين	576.56	-0.96%	-3.75%
عقار	567.60	-0.33%	2.55%
خدمات مالية	470.16	0.37%	9.26%
تكنولوجيا	379.24	-5.10%	17.93%

معامل انتشار السوق	المرتفعة
المرتفعة	29
المنخفضة	62
بدون تغيير	87
المتداولة	140
إجمالي الأسهم	178
عدد الجلسات المرتفعة خلال العام*	408
عدد الجلسات المنخفضة خلال العام*	392
وفقاً للمؤشر الوزني*	



أنشطة التداول	جلسة اليوم	الجلسة السابقة	التغير
إجمالي كمية التداول (بالسهم)	314,857,809	242,779,876	29.69%
إجمالي قيمة التداول (بالدينار الكويتي)	27,356,773	23,327,188	17.27%
عدد الصفقات	5,805	5,101	13.80%



18 أبريل 2017

ان المعلومات و الآراء الواردة في هذه الوثيقة تم جمعها او نقلها الى الكويت بيلارز من مصادر موثوقة، لكن الشركة لم تتحقق بذاتها من هذه المعلومات. حيث يقع على المستثمرين مسؤولية التحليل والتحقق من المعلومات المشار اليها في الوثيقة. الاداء السابق لا يعتبر مؤشر لاداء المستقبل. هذه الوثيقة تم تحضيرها لإعلام القراء ولا يجب نشرها او اعادة نسخها من قبل شخص آخر.