

تقرير يومي عن أداء سوق الكويت



الشركة	سعر الإغلاق (د.ك.)	التغير %	القيمة المتداولة (د.ك.)
بنك الكويت الوطني	0.732	0.41%	365,996
بيت التمويل الكويتي	0.567	-0.35%	1,328,266
شركة الاتصالات المتنقلة (زين)	0.508	0.59%	4,136,129
الشركة الكويتية للأغذية (أمريكانا)	1.990	-0.50%	7,011
شركة مشاريع الكويت القابضة	0.365	0.00%	365
البنك الأهلي المتحد	0.418	0.48%	2,549
بنك بوبيان	0.429	-0.46%	211,747
بنك الخليج	0.245	0.00%	114,984
بنك برقان	0.370	0.00%	59,409
البنك التجاري الكويتي	0.360	0.28%	22,120
شركة المباني	0.782	-0.38%	1,261,921
شركة المخازن العمومية (أجيليتي)	0.846	-0.35%	517,171
الشركة الوطنية للإتصالات (أوريدو)	1.185	-0.42%	3,513
البنك الأهلي الكويتي	0.316	0.00%	0
شركة الاتصالات الكويتية (فيفا)	0.801	-0.12%	71,477
شركة ميزان القابضة	0.803	-1.47%	148,666

الشركات الخمس الأكثر ارتفاعا	سعر الإغلاق (د.ك.)	النسبة %	عدد الاسهم المتداولة
شركة المصالح العقارية ش.م.ك. مغلقة	0.045	9.54%	1,000
الشركة الكويتية للمنز هات ش.م.ك. مغلقة	0.079	7.92%	1,333,067
مجموعة جي أف اتش المالية	0.159	7.43%	244,675
شركة مراكز التجارة العقارية ش.م.ك. مغلقة	0.045	6.90%	16,710
شركة الصناعات الوطنية ش.م.ك.	0.187	6.86%	91,532

الشركات الخمس الأكثر تراجعا	سعر الإغلاق (د.ك.)	النسبة %	عدد الاسهم المتداولة
شركة المشاريع المتحدة للخدمات الجوية	0.715	-7.14%	3,637
شركة تصنيف وتحصيل الأموال ش.م.ك. مغلقة	0.030	-6.27%	3,500
الشركة الوطنية للخدمات البترولية ش.م.ك.م.	0.852	-5.02%	38,216
شركة السينما الكويتية الوطنية	1.200	-4.00%	1
شركة التمدين الاستثمارية ش.م.ك. مغلقة	0.300	-3.23%	3,090

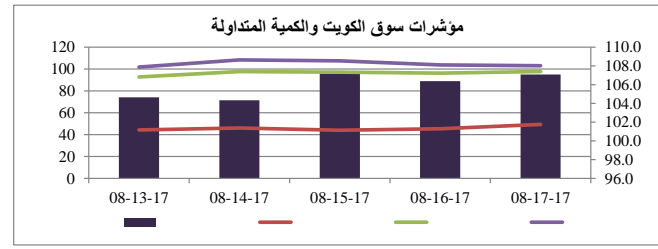
الشركات الأكثر تداولاً من حيث كمية الاسهم	عدد الاسهم المتداولة	النسبة من إجمالي السوق %
شركة الاتصالات المتنقلة	8,143,265	8.57%
مجموعة الصناعات الوطنية (القابضة)	6,544,540	6.89%
شركة الاستثمارات الوطنية	5,618,193	5.91%
الشركة التجارية العقارية ش.م.ك. مغلقة	5,115,267	5.38%
الشركة الكويتية السورية القابضة ش.م.ك. ق	4,777,849	5.03%

الشركات الأكثر تداولاً من حيث قيمة الاسهم	القيمة المتداولة (د.ك.)	النسبة من إجمالي السوق %
شركة الاتصالات المتنقلة	4,136,129	26.00%
بيت التمويل الكويتي	1,328,266	8.35%
شركة المباني ش.م.ك.م.	1,261,921	7.93%
مجموعة الصناعات الوطنية (القابضة)	957,633	6.02%
شركة الخليج للكابلات و الصناعات الكهربائية	698,012	4.39%

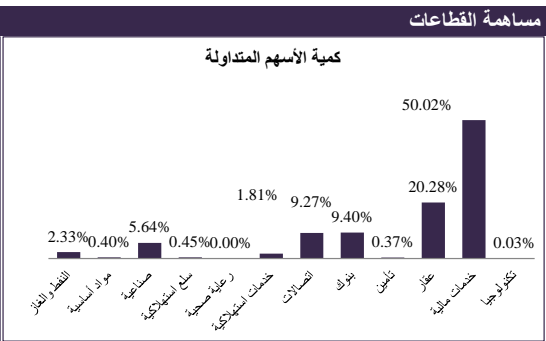
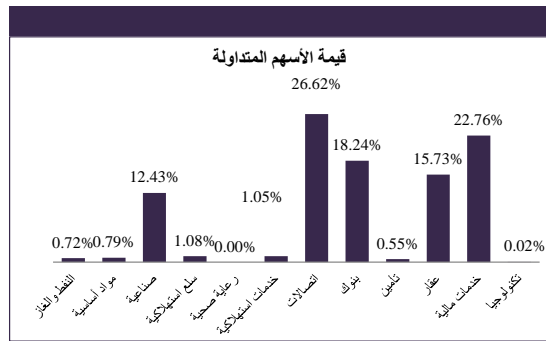
القطاع	الإغلاق	الأداء اليومي %	الأداء منذ بداية العام %
مؤشر السوق الوزني	424.83	0.15%	11.77%
مؤشر السوق السعري	6,885.84	0.46%	19.79%
مؤشر الكويت 15	967.76	-0.09%	9.35%
النفط والغاز	303.04	-1.94%	12.89%
مواد أساسية	716.44	-0.52%	27.40%
صناعية	759.88	0.18%	29.29%
سلع استهلاكية	755.01	-0.66%	-20.07%
رعاية صحية	644.09	0.00%	8.65%
خدمات استهلاكية	512.72	-0.24%	13.30%
اتصالات	370.23	0.31%	12.18%
بنوك	493.62	-0.07%	14.66%
تأمين	639.64	0.28%	6.78%
عقار	556.72	0.17%	0.59%
خدمات مالية	443.86	1.97%	3.14%
تكنولوجيا	318.09	1.40%	-1.09%

معامل انتشار السوق	المرتفعة	المنخفضة	بدون تغيير	المتداولة	إجمالي الأسهم
66	43	62	128	171	440
عدد الجلسات المرتفعة خلال العام*	440				
عدد الجلسات المنخفضة خلال العام*	420				

وقفاً للمؤشر الوزني*



انشطة التداول	جلسة اليوم	الجلسة السابقة	التغير
إجمالي كمية التداول (بالسهم)	95,045,144	88,992,851	6.80%
إجمالي قيمة التداول (بالدينار الكويتي)	15,907,222	19,432,850	-18.14%
عدد الصفقات	3,670	3,491	5.13%



جميعها أو نقلها الى الكويت بيلارز من مصادر موثوقة،

17 أغسطس 2017