

تقرير يومي عن أداء سوق الكويت

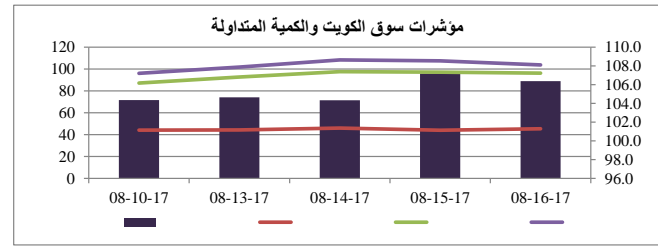


الشركة	سعر الإغلاق (د.ك.)	التغير %	القيمة المتداولة (د.ك.)
بنك الكويت الوطني	0.729	-0.95%	1,970,690
بيت التمويل الكويتي	0.569	-0.18%	2,085,299
شركة الاتصالات المتنقلة (زين)	0.505	1.81%	5,612,701
الشركة الكويتية للأغذية (أمريكانا)	2.000	-1.72%	1,000
شركة مشاريع الكويت القابضة	0.365	1.11%	10,303
البنك الأهلي المتحد	0.416	-0.48%	44,693
بنك بوبيان	0.431	1.17%	485,034
بنك الخليج	0.245	-0.81%	181,450
بنك برقان	0.370	0.00%	39,509
البنك التجاري الكويتي	0.359	0.84%	31,882
شركة المباني	0.785	0.13%	175,268
شركة المخازن العمومية (أجيليتي)	0.849	0.95%	414,687
الشركة الوطنية للإتصالات (أوريدو)	1.190	1.28%	35,046
البنك الأهلي الكويتي	0.316	-0.63%	24,173
شركة الاتصالات الكويتية (فيفا)	0.802	-0.12%	30,587
شركة ميزان القابضة	0.815	-7.07%	1,311,284

القطاع	الإغلاق	الأداء اليومي %	الأداء منذ بداية العام %
مؤشر السوق الوزني	424.18	-0.08%	11.60%
مؤشر السوق السعري	6,854.12	0.15%	19.24%
مؤشر الكويت 15	968.62	-0.41%	9.45%
النفط والغاز	309.02	-0.10%	15.12%
مواد أساسية	720.22	-0.47%	28.07%
صناعية	758.50	0.29%	29.06%
سلع استهلاكية	760.01	-2.69%	-19.54%
رعاية صحية	644.09	0.00%	8.65%
خدمات استهلاكية	513.93	-2.14%	13.57%
اتصالات	369.09	1.48%	11.83%
بنوك	493.99	-0.38%	14.75%
تأمين	637.84	3.99%	6.48%
عقار	555.80	-0.07%	0.42%
خدمات مالية	435.27	0.57%	1.15%
تكنولوجيا	313.69	-3.06%	-2.46%

الشركات الخمس الأكثر ارتفاعا	سعر الإغلاق (د.ك.)	النسبة %	عدد الاسهم المتداولة
المركز المالي الكويتي ش م ك م	0.109	11.22%	2,200
شركة الخليج للتأمين	0.790	9.72%	11,000
شركة منشآت للمشاريع العقارية ش.م.ك مغلقة	0.058	8.85%	2,991,023
شركة صكوك القابضة ش.م.ك مغلقة	0.050	6.45%	4,533,685
الشركة الكويتية للكابل التلفزيوني-ش.م.ك	0.035	5.76%	1,006

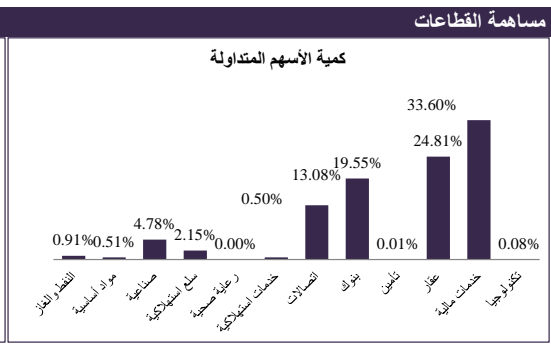
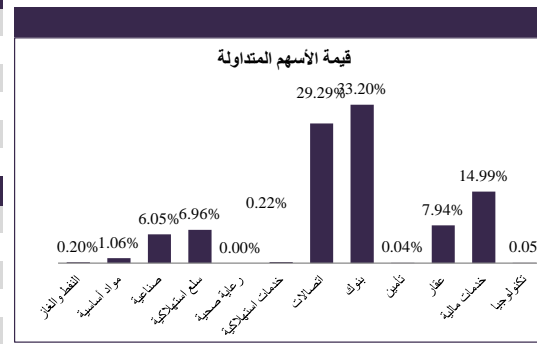
معامل انتشار السوق	المرفعة
52	المرفعة
50	المنخفضة
69	بدون تغيير
121	المتداولة
171	إجمالي الأسهم
439	عدد الجلسات المرفعة خلال العام*
420	عدد الجلسات المنخفضة خلال العام*



الشركات الخمس الأكثر تراجعاً	سعر الإغلاق (د.ك.)	النسبة %	عدد الاسهم المتداولة
شركة السيما الكويتية الوطنية	1.250	-10.07%	3
شركة ميزان القابضة	0.815	-7.07%	1,628,485
مجموعة أركان المالية للتمويل و الاستثمار	0.035	-5.41%	126,404
الشركة الكويتية للمنزلات ش.م.ك مغلقة	0.073	-4.31%	197,973
شركة سنرجي القابضة	0.037	-3.88%	7,000

انشطة التداول	جلسة اليوم	الجلسة السابقة	التغير
إجمالي كمية التداول (بالسهم)	88,992,851	95,809,526	-7.11%
إجمالي قيمة التداول (بالدينار الكويتي)	19,432,850	23,878,797	-18.62%
عدد الصفقات	3,491	3,869	-9.77%

الشركات الأكثر تداولاً من حيث كمية الاسهم	عدد الاسهم المتداولة	النسبة من إجمالي السوق %
شركة الاتصالات المتنقلة	11,219,818	12.61%
شركة مجموعة الامتياز الاستثمارية ش.م.ك مغلقة	7,369,260	8.28%
شركة الاستثمارات الوطنية	5,775,034	6.49%
الشركة التجارية العقارية ش.م.ك مغلقة	5,767,319	6.48%
البنك الأهلي المتحد ش.م.ب	5,279,026	5.93%



الشركات الأكثر تداولاً من حيث قيمة الاسهم	القيمة المتداولة (د.ك.)	النسبة من إجمالي السوق %
شركة الاتصالات المتنقلة	5,612,701	28.88%
بيت التمويل الكويتي	2,085,299	10.73%
بنك الكويت الوطني	1,970,690	10.14%
شركة ميزان القابضة	1,311,284	6.75%
شركة مجموعة الامتياز الاستثمارية ش.م.ك مغلقة	1,240,667	6.38%

جميعها أو نقلها الى الكويت بيلارز من مصادر موثوقة،

16 أغسطس 2017