

# تقرير يومي عن أداء سوق الكويت

الشركة	سعر الإغلاق (د.ك)	التغير %	القيمة المتداولة (د.ك)
بنك الكويت الوطني	0.750	1.35%	1,630,823
بيت التمويل الكويتي	0.620	1.64%	890,703
شركة الاتصالات المتنقلة (زين)	0.435	0.00%	2,201,594
الشركة الكويتية للأغذية (أمريكانا)	2.500	0.00%	720
شركة مشاريع الكويت القابضة	0.490	0.00%	36,015
البنك الأهلي المتحد	0.450	1.12%	42,608
بنك بوبيان	0.425	0.00%	74,713
بنك الخليج	0.248	0.81%	153,817
بنك برقان	0.325	0.00%	222,541
البنك التجاري الكويتي	0.465	0.00%	0
شركة المباني	0.860	1.18%	180,715
شركة المخازن العمومية (أجيليتي)	0.610	0.00%	960,058
الشركة الوطنية للإتصالات (أوريدو)	1.220	0.00%	64,598
البنك الأهلي الكويتي	0.300	-1.64%	67,397
شركة الاتصالات الكويتية (فيفا)	0.820	-2.38%	26,070
شركة ميزان القابضة	0.990	-1.00%	10,951

الشركات الخمس الأكثر ارتفاعا	سعر الإغلاق (د.ك)	النسبة %	عدد الاسهم المتداولة
شركة وثاق للتأمين التكافلي ش.م.ك مغلقة	0.057	9.62%	919,995
شركة الصفا العالمية القابضة	0.032	8.47%	4,144,741
شركة الامتيازات الخليجية القابضة ش.م.ك.م	0.053	8.16%	314,250
شركة أموال الدولية للاستثمار ش.م.ك مغلقة	0.078	6.85%	308,000
شركة منازل القابضة ش.م.ك قابضة	0.047	5.68%	8,091,430

الشركات الخمس الأكثر تراجعاً	سعر الإغلاق (د.ك)	النسبة %	عدد الاسهم المتداولة
شركة ياكو الطبية ش.م.ك مغلقة	0.246	-13.68%	435
شركة إياس للتعليم الأكاديمي والتقني	0.335	-6.94%	30,087
شركة المواساة للرعاية الصحية ش.م.ك مغلقة	0.350	-6.67%	250
الشركة الكويتية للتمويل والاستثمار ش.م.ك	0.041	-5.75%	80,498
الشركة الكويتية لبناء المعامل والمقاولات	0.174	-5.43%	10,000

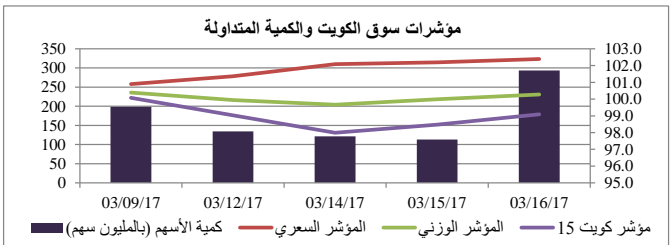
الشركات الأكثر تداولاً من حيث كمية الاسهم	عدد الاسهم المتداولة	النسبة من إجمالي السوق %
شركة أعيان للأجارة والاستثمار (ش.م.ك م)	45,939,673	15.66%
شركة صكوك القابضة ش.م.ك مغلقة	33,158,913	11.30%
بنك الإثمار	23,126,771	7.88%
شركة أبيار للتطوير العقاري ش.م.ك مغلقة	12,100,987	4.13%
الشركة العربية العقارية ش.م.ك مغلقة	11,838,279	4.04%

الشركات الأكثر تداولاً من حيث قيمة الاسهم	القيمة المتداولة (د.ك)	النسبة من إجمالي السوق %
شركة أعيان للأجارة والاستثمار (ش.م.ك م)	2,319,995	9.35%
شركة الاتصالات المتنقلة	2,201,594	8.87%
بنك الكويت الوطني	1,630,823	6.57%
شركة صكوك القابضة ش.م.ك مغلقة	1,608,761	6.49%
شركة مجموعة الامتياز الاستثمارية ش.م.ك مغلقة	1,605,491	6.47%

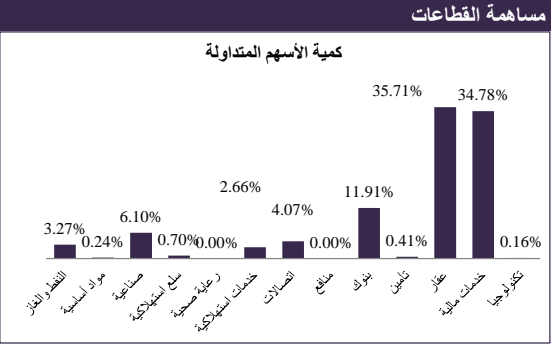
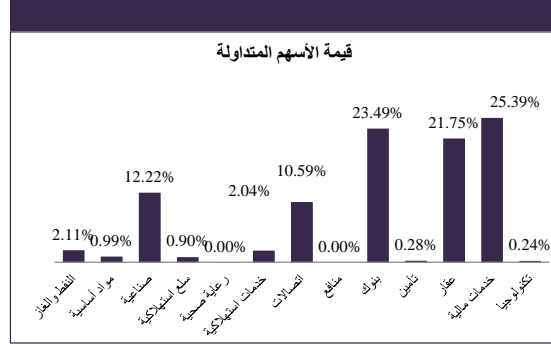
القطاع	الإغلاق	الأداء اليومي %	الأداء منذ بداية العام %
مؤشر السوق الوزني	422.27	0.29%	11.10%
مؤشر السوق السعري	6,810.71	0.20%	18.49%
مؤشر الكويت 15	957.12	0.63%	8.15%
النفط والغاز	299.11	0.09%	11.43%
مواد أساسية	741.47	-0.75%	31.85%
صناعية	631.20	0.38%	7.40%
سلع استهلاكية	935.34	-0.14%	-0.97%
رعاية صحية	572.51	-4.23%	-3.42%
خدمات استهلاكية	464.36	-1.10%	2.61%
اتصالات	338.09	-0.38%	2.44%
مناقص	500.00	0.00%	0.00%
بنوك	491.76	0.82%	14.23%
تأمين	584.23	0.07%	-2.47%
عقار	595.50	-0.07%	7.60%
خدمات مالية	514.65	-0.20%	19.59%
تكنولوجيا	439.02	1.34%	36.52%

معامل انتشار السوق	المرتفعة
المرتفعة	47
المنخفضة	52
بدون تغيير	79
المتداولة	140
إجمالي الأسهم	398
عدد الجلسات المرتفعة خلال العام*	381
عدد الجلسات المنخفضة خلال العام*	381

وفقاً للمؤشر الوزني\*



أنشطة التداول	جلسة اليوم	الجلسة السابقة	التغير
إجمالي كمية التداول (بالسهم)	293,313,379	433,729,732	-32.37%
إجمالي قيمة التداول (بالدينار الكويتي)	24,807,017	38,453,811	-35.49%
عدد الصفقات	5,919	8,458	-30.02%



16 مارس 2017

ان المعلومات والآراء الواردة في هذه الوثيقة تم جمعها او نقلها الى الكويت بيلارز من مصادر موثوقة، لكن الشركة لم تتحقق بناتها من هذه المعلومات. حيث يقع على المستثمرين مسؤولية التحليل والتحقق من المعلومات المشار إليها في الوثيقة. الاداء السابق لا يعتبر مؤشر لاداء المستقبل. هذه الوثيقة تم تحضيرها لإعلام القراء ولا يجب نشرها او إعادة نسخها من قبل شخص آخر.