

تقرير يومي عن أداء سوق الكويت

الشركة	سعر الإغلاق (د.ك)	التغير %	القيمة المتداولة (د.ك)
بنك الكويت الوطني	0.740	0.00%	4,208,650
بيت التمويل الكويتي	0.630	1.61%	2,983,676
شركة الاتصالات المتنقلة (زين)	0.490	-1.01%	2,355,127
الشركة الكويتية للأغذية (أمريكانا)	2.520	0.00%	0
شركة مشاريع الكويت القابضة	0.520	1.96%	124,576
البنك الأهلي المتحد	0.435	-1.14%	9,870
بنك بوبيان	0.415	1.22%	263,675
بنك الخليج	0.248	-4.62%	699,155
بنك برقان	0.315	-1.56%	636,517
البنك التجاري الكويتي	0.500	0.00%	0
شركة المبانى	0.850	0.00%	1,012,759
شركة المخازن العمومية (أجيليتي)	0.640	-3.03%	2,282,486
الشركة الوطنية للإتصالات (أوريدو)	1.340	4.69%	68,197
البنك الأهلي الكويتي	0.300	-1.64%	152,403
شركة الاتصالات الكويتية (فيفا)	0.860	-1.15%	26,028
شركة ميزان القابضة	0.970	1.04%	261,047

الشركات الخمس الأكثر ارتفاعا	سعر الإغلاق (د.ك)	النسبة %	عدد الاسهم المتداولة
الشركة الوطنية للمسالج ش.م.ك مغلقة	0.054	9.09%	500
الشركة العالمية للمدن العقارية ش.م.ك.م	0.062	8.77%	18,621,558
شركة رمال الكويت العقارية ش.م.ك مغلقة	0.069	7.81%	18,560,160
شركة سنرجي القابضة	0.058	7.41%	6,863,727
شركة وثاق للتأمين التكافلي ش.م.ك مغلقة	0.063	6.78%	2,701,677

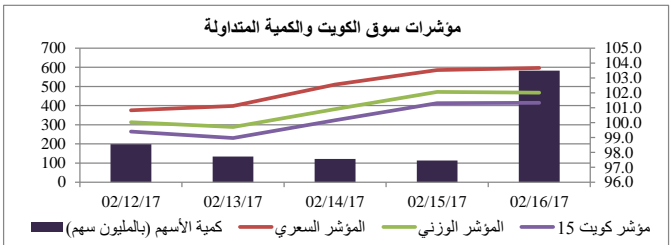
الشركات الخمس الأكثر تراجعاً	سعر الإغلاق (د.ك)	النسبة %	عدد الاسهم المتداولة
شركة المصالح العقارية ش.م.ك. مغلقة	0.050	-9.09%	37,754
شركة الخليج لصناعة الزجاج ش.م.ك.م	0.325	-7.14%	1,000
الشركة الأولى للتأمين التكافلي ش.م.ك.م	0.074	-6.33%	782,761
شركة الاستشارات المالية الدولية	0.049	-5.77%	25,066,195
شركة أموال الدولية للاستثمار ش.م.ك مغلقة	0.036	-5.33%	531,850

الشركات الأكثر تداولاً من حيث كمية الاسهم	عدد الاسهم المتداولة	النسبة من إجمالي السوق %
بنك الإثمار	43,829,259	7.52%
شركة أبيار للتطوير العقاري ش.م.ك مغلقة	41,692,686	7.15%
شركة مجموعة المستثمرين القابضة	31,529,551	5.41%
شركة الاستشارات المالية الدولية	25,066,195	4.30%
الشركة العربية العقارية ش.م.ك مغلقة	24,430,103	4.19%

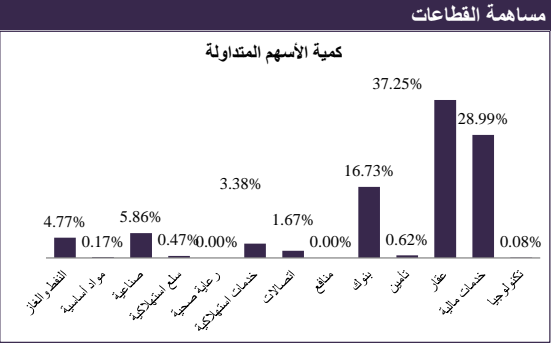
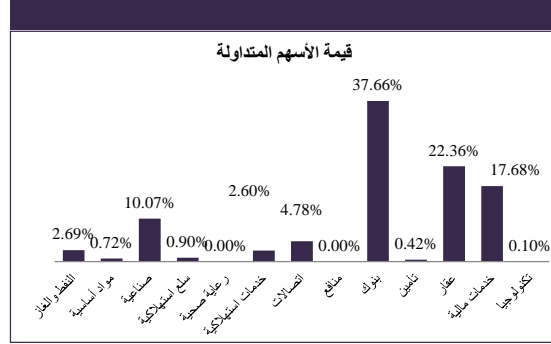
الشركات الأكثر تداولاً من حيث قيمة الاسهم	القيمة المتداولة (د.ك)	النسبة من إجمالي السوق %
بنك وربة	6,244,611	10.93%
بنك الكويت الوطني	4,208,650	7.37%
بيت التمويل الكويتي	2,983,676	5.22%
بنك الإثمار	2,898,196	5.07%
بنك الكويت الدولي	2,834,887	4.96%

القطاع	الإغلاق	الأداء اليومي %	الأداء منذ بداية العام %
مؤشر السوق الوزني	428.76	-0.04%	12.80%
مؤشر السوق السعري	6,824.49	0.14%	18.73%
مؤشر الكويت 15	974.89	0.02%	10.15%
النفط والغاز	280.70	0.30%	4.57%
مواد أساسية	718.21	0.41%	27.72%
صناعية	647.00	-0.49%	10.09%
سلع استهلاكية	930.94	0.10%	-1.44%
رعاية صحية	566.85	0.00%	-4.38%
خدمات استهلاكية	471.52	-0.23%	4.20%
اتصالات	375.54	0.11%	13.79%
مناقص	500.00	0.00%	0.00%
بنوك	488.52	-0.11%	13.48%
تأمين	609.22	1.81%	1.70%
عقار	609.35	0.31%	10.10%
خدمات مالية	534.55	-0.13%	24.22%
تكنولوجيا	402.40	-0.17%	25.13%

معامل انتشار السوق	المرتفعة	المنخفضة	بدون تغيير	المتداولة	إجمالي الأسهم
50	55	74	143	179	390
عدد الجلسات المرتفعة خلال العام*					
عدد الجلسات المنخفضة خلال العام*					
وفقاً للمؤشر الوزني*					



أنشطة التداول	جلسة اليوم	الجلسة السابقة	التغير
إجمالي كمية التداول (بالسهم)	582,823,308	730,181,706	-20.18%
إجمالي قيمة التداول (بالدينار الكويتي)	57,123,932	71,023,447	-19.57%
عدد الصفقات	11,051	12,005	-7.95%



16 فبراير 2017

ان المعلومات و الآراء الواردة في هذه الوثيقة تم جمعها او نقلها الى الكويت بيلارز من مصادر موثوقة، لكن الشركة لم تتحقق بذاتها من هذه المعلومات. حيث يقع على المستثمرين مسؤولية التحليل والتحقق من المعلومات المشار إليها في الوثيقة. الأداء السابق لا يعتبر مؤشراً لاداء المستقبل. هذه الوثيقة تم تحضيرها لإعلام القراء ولا يجب نشرها او إعادة نسخها من قبل شخص آخر.