

تقرير يومي عن أداء سوق الكويت

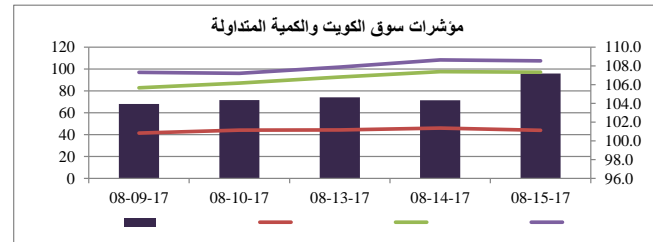


الشركة	سعر الإغلاق (د.ك.)	التغير %	القيمة المتداولة (د.ك.)
بنك الكويت الوطني	0.736	-0.54%	1,759,702
بيت التمويل الكويتي	0.570	0.53%	5,963,570
شركة الاتصالات المتنقلة (زين)	0.496	1.43%	5,470,446
الشركة الكويتية للأغذية (أمريكانا)	2.035	0.00%	0
شركة مشاريع الكويت القابضة	0.361	-2.17%	45,182
البنك الأهلي المتحد	0.418	1.21%	185,118
بنك بوبيان	0.426	0.95%	439,241
بنك الخليج	0.247	0.82%	217,747
بنك برقان	0.370	0.00%	530,060
البنك التجاري الكويتي	0.356	0.56%	53,400
شركة المباني	0.784	-0.63%	239,775
شركة المخازن العمومية (أجيليتي)	0.841	-0.71%	860,263
الشركة الوطنية للإتصالات (أوريدو)	1.175	0.43%	8,226
البنك الأهلي الكويتي	0.318	0.00%	0
شركة الاتصالات الكويتية (فيفا)	0.803	0.12%	32,083
شركة ميزان القابضة	0.877	-0.34%	55,681

القطاع	الإغلاق	الأداء اليومي %	الأداء منذ بداية العام %
مؤشر السوق الوزني	424.53	-0.06%	11.69%
مؤشر السوق السعري	6,843.66	-0.23%	19.06%
مؤشر الكويت 15	972.59	-0.08%	9.89%
النفط والغاز	309.32	-0.06%	15.23%
مواد أساسية	723.62	0.29%	28.68%
صناعية	756.27	-0.31%	28.68%
سلع استهلاكية	780.98	-0.09%	-17.32%
رعاية صحية	644.09	0.00%	8.65%
خدمات استهلاكية	525.18	-0.59%	16.05%
اتصالات	363.72	1.03%	10.20%
بنوك	495.88	0.12%	15.19%
تأمين	613.35	-0.46%	2.39%
عقار	556.18	0.10%	0.49%
خدمات مالية	432.81	-2.09%	0.58%
تكنولوجيا	323.60	-2.65%	0.63%

الشركات الخمس الأكثر ارتفاعا	سعر الإغلاق (د.ك.)	النسبة %	عدد الاسهم المتداولة
الشركة الكويتية للكبيل التلفزيوني-ش.م.ك.	0.033	16.20%	263,222
شركة راس الخيمة لصناعة الأسمت ش.م.ع	0.083	3.75%	20,983
شركة كي جي ال لوجستك ش.م.ك. مغلقة	0.053	3.73%	1,379,202
شركة منشآت للمشاريع العقارية ش.م.ك. مغلقة	0.053	3.31%	10
الشركة الكويتية للاستثمار	0.108	2.86%	899,714

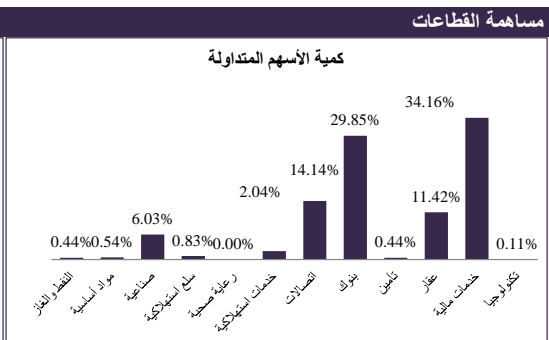
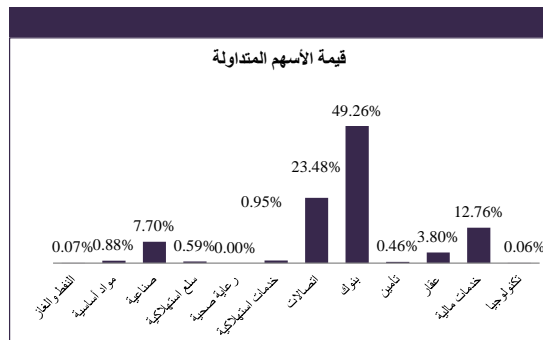
معامل انتشار السوق	المرتفعة	المنخفضة	بدون تغيير	المتداولة	إجمالي الأسهم
	52	52	67	124	171
	عدد الجلسات المرتفعة خلال العام*	439	عدد الجلسات المنخفضة خلال العام*	419	وفقا للمؤشر الوزني*



الشركات الخمس الأكثر تراجعاً	سعر الإغلاق (د.ك.)	النسبة %	عدد الاسهم المتداولة
مجموعة جي اف انتش المالية	0.149	-10.24%	608,397
شركة المصالح العقارية ش.م.ك. مغلقة	0.040	-6.74%	232,000
شركة الأنظمة الآلية (ش.م.ك. مغلقة)	0.170	-5.56%	2,550
شركة الصليوخ التجارية ش.م.ك. مغلقة	0.060	-3.69%	120,000
شركة السور لتسويق الوقود ش.م.ك.	0.124	-3.13%	328,769

انشطة التداول	جلسة اليوم	الجلسة السابقة	التغير
إجمالي كمية التداول (بالسهم)	95,809,526	71,437,602	34.12%
إجمالي قيمة التداول (بالدينار الكويتي)	23,878,797	17,215,314	38.71%
عدد الصفقات	3,869	3,259	18.72%

الشركات الأكثر تداولاً من حيث كمية الاسهم	عدد الاسهم المتداولة	النسبة من إجمالي السوق %
شركة الاتصالات المتنقلة	11,034,216	11.52%
بيت التمويل الكويتي	10,407,051	10.86%
البنك الأهلي المتحد ش.م.ب	6,933,279	7.24%
شركة مجموعة الامتياز الاستثمارية ش.م.ك. مغلقة	6,698,415	6.99%
شركة الإستثمارات الوطنية	4,214,779	4.40%



الشركات الأكثر تداولاً من حيث قيمة الاسهم	القيمة المتداولة (د.ك.)	النسبة من إجمالي السوق %
بيت التمويل الكويتي	5,963,570	24.97%
شركة الاتصالات المتنقلة	5,470,446	22.91%
بنك الكويت الوطني	1,759,702	7.37%
البنك الأهلي المتحد ش.م.ب	1,519,136	6.36%
شركة مجموعة الامتياز الاستثمارية ش.م.ك. مغلقة	1,124,113	4.71%

15 أغسطس 2017