

# تقرير يومي عن أداء سوق الكويت

القطاع	الإغلاق	الأداء اليومي %	الأداء منذ بداية العام %	الشركة	سعر الإغلاق (د.ك.)	التغير %	القيمة المتداولة (د.ك.)
مؤشر السوق الوزني	421.06	0.32%	10.78%	بنك الكويت الوطني	0.740	1.37%	1,109,168
مؤشر السوق السعري	6,797.18	0.10%	18.25%	بيت التمويل الكويتي	0.610	0.00%	1,782,749
مؤشر الكويت 15	951.17	0.49%	7.47%	شركة الاتصالات المتنقلة (زين)	0.435	1.16%	5,416,892
النفط والغاز	298.84	-0.06%	11.33%	الشركة الكويتية للأغذية (أمريكانا)	2.500	-3.85%	5,613
مواد أساسية	747.09	-0.60%	32.85%	شركة مشاريع الكويت القابضة	0.490	0.00%	83,069
صناعية	628.81	0.12%	6.99%	البنك الأهلي المتحد	0.445	-2.20%	19,773
سلع استهلاكية	936.64	-1.96%	-0.84%	بنك بوبيان	0.425	1.19%	93,858
رعاية صحية	597.78	0.00%	0.84%	بنك الخليج	0.246	-0.81%	163,037
خدمات استهلاكية	469.53	-0.45%	3.76%	بنك برقان	0.325	0.00%	586,831
اتصالات	339.39	1.64%	2.83%	البنك التجاري الكويتي	0.465	0.00%	0
مناقص	500.00	0.00%	0.00%	شركة المبانى	0.850	0.00%	237,947
بنوك	487.75	0.47%	13.30%	شركة المخازن العمومية (أجيليتي)	0.610	1.67%	1,762,256
تأمين	583.85	-0.07%	-2.53%	الشركة الوطنية للاتصالات (أوريدو)	1.220	3.39%	302,472
عقار	595.91	0.67%	7.67%	البنك الأهلي الكويتي	0.305	0.00%	0
خدمات مالية	515.70	-0.09%	19.84%	شركة الاتصالات الكويتية (فيفا)	0.840	1.20%	36,630
تكنولوجيا	433.21	-0.77%	34.71%	شركة ميزان القابضة	1.000	3.09%	139,522

الشركات الخمس الأكثر ارتفاعا	سعر الإغلاق (د.ك.)	النسبة %	عدد الاسهم المتداولة
الشركة الوطنية للمسالخ ش.م.ك مغلقة	0.064	8.47%	500
شركة أموال الدولية للاستثمار ش.م.ك مغلقة	0.073	7.35%	689,000
شركة الشعبية الصناعية ش.م.ك.م	0.375	7.14%	58,835
شركة أعيان للاجارة والاستثمار (ش.م.ك.م)	0.051	6.25%	34,703,127
شركة الأركان العالمية المقارية ش.م.ك.م	0.172	6.17%	6,000

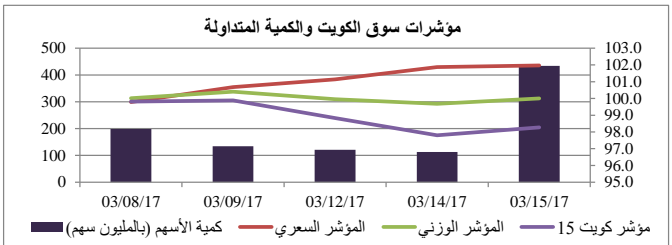

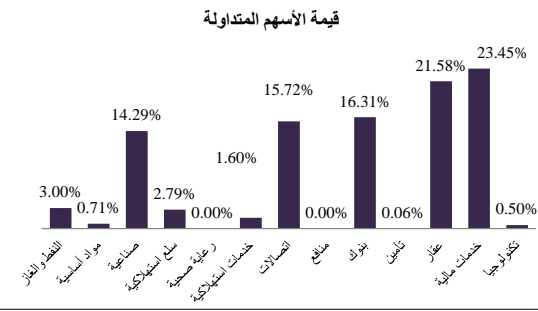
الشركات الخمس الأكثر تراجعاً	سعر الإغلاق (د.ك.)	النسبة %	عدد الاسهم المتداولة
شركة وثاق للتأمين التكافلي ش.م.ك مغلقة	0.052	-8.77%	205,500
شركة جبران القابضة ش.م.ك مغلقة	0.059	-7.81%	120,695
شركة الامتيازات الخليجية القابضة ش.م.ك.م	0.049	-7.55%	330,850
شركة اياس للتعليم الاكاديمي والتقني	0.360	-6.49%	52,600
الشركة الدولية للمنتجات ش.م.ك مغلقة	0.037	-6.33%	6,244,670

الشركات الأكثر تداولاً من حيث كمية الاسهم	عدد الاسهم المتداولة	النسبة من إجمالي السوق %
شركة أبيار للتطوير العقاري ش.م.ك مغلقة	45,721,879	10.54%
شركة أعيان للاجارة والاستثمار (ش.م.ك.م)	34,703,127	8.00%
بنك الإثمار	32,903,095	7.59%
الخليجية للاستثمار البترولي ش.م.ك مغلقة	19,804,565	4.57%
شركة منشآت للمشاريع المقارية ش.م.ك مغلقة	14,720,008	3.39%

الشركات الأكثر تداولاً من حيث قيمة الاسهم	القيمة المتداولة (د.ك.)	النسبة من إجمالي السوق %
شركة الاتصالات المتنقلة	5,416,892	14.09%
شركة مجموعة الامتياز الاستثمارية ش.م.ك مغلقة	2,410,047	6.27%
بيت التمويل الكويتي	1,782,749	4.64%
شركة أجيليتي للمخازن العمومية	1,762,256	4.58%
شركة أعيان للاجارة والاستثمار (ش.م.ك.م)	1,743,447	4.53%

معامل انتشار السوق	القيمة
المرتفعة	49
المنخفضة	50
بدون تغيير	79
المتداولة	141
إجمالي الأسهم	178
عدد الجلسات المرتفعة خلال العام*	397
عدد الجلسات المنخفضة خلال العام*	381

أنشطة التداول	جلسة اليوم	الجلسة السابقة	التغير
إجمالي كمية التداول (بالسهم)	433,729,732	517,173,592	-16.13%
إجمالي قيمة التداول (بالدينار الكويتي)	38,453,811	50,348,340	-23.62%
عدد الصفقات	8,458	9,012	-6.15%



15 مارس 2017