

تقرير يومي عن أداء سوق الكويت

القطاع	الإغلاق	الأداء اليومي %	الأداء منذ بداية العام %	الشركة	سعر الإغلاق (د.ك)	التغير %	القيمة المتداولة (د.ك)
مؤشر السوق الوزني	428.95	1.15%	12.85%	بنك الكويت الوطني	0.740	1.37%	1,289,450
مؤشر السوق السعري	6,814.81	0.94%	18.56%	بيت التمويل الكويتي	0.620	1.64%	10,222,742
مؤشر الكويت 15	974.67	1.14%	10.13%	شركة الاتصالات المتنقلة (زين)	0.495	2.06%	4,539,528
النفط والغاز	279.85	0.24%	4.25%	الشركة الكويتية للأغذية (أمريكانا)	2.520	0.00%	0
مواد أساسية	715.28	-2.06%	27.19%	شركة مشاريع الكويت القابضة	0.510	-1.92%	433,462
صناعية	650.21	0.46%	10.63%	البنك الأهلي المتحد	0.440	0.00%	210,472
سلع استهلاكية	930.05	0.27%	-1.53%	بنك بوبيان	0.410	0.00%	285,308
رعاية صحية	566.85	0.00%	-4.38%	بنك الخليج	0.260	4.84%	761,061
خدمات استهلاكية	472.62	0.81%	4.44%	بنك برقان	0.320	0.00%	278,812
اتصالات	375.13	1.34%	13.66%	البنك التجاري الكويتي	0.500	0.00%	38,506
مناقص	500.00	0.00%	0.00%	شركة المباني	0.850	-1.16%	160,099
بنوك	489.04	1.76%	13.60%	شركة المخازن العمومية (أجيلتي)	0.660	0.00%	1,948,107
تأمين	598.40	1.64%	-0.11%	الشركة الوطنية للاتصالات (أوريدو)	1.280	0.00%	0
عقار	607.45	0.36%	9.75%	البنك الأهلي الكويتي	0.305	1.67%	45,128
خدمات مالية	535.23	0.87%	24.38%	شركة الاتصالات الكويتية (فيفا)	0.870	0.00%	21,279
تكنولوجيا	403.10	-1.47%	25.35%	شركة ميزان القابضة	0.960	2.13%	177,645

الشركات الخمس الأكثر ارتفاعا	سعر الإغلاق (د.ك)	النسبة %	عدد الاسهم المتداولة
شركة الكويت للتأمين	0.295	9.26%	500
شركة الاستشارات المالية الدولية	0.052	7.22%	15,512,847
شركة الشعبية الصناعية ش.م.ك.م	0.385	6.94%	48,723
شركة الامتيازات الخليجية القابضة ش.م.ك.م	0.041	6.58%	3,000
بنك الإثمار	0.066	6.45%	81,711,918

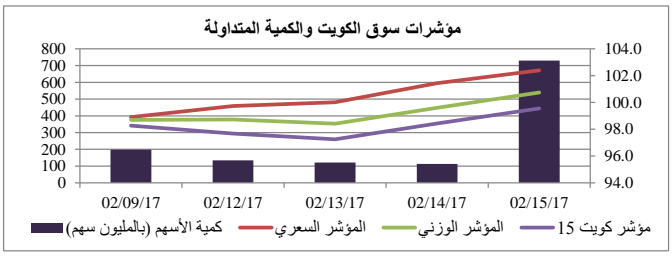
الشركات الخمس الأكثر تراجعاً	سعر الإغلاق (د.ك)	النسبة %	عدد الاسهم المتداولة
الشركة الأولى للتأمين التكافلي ش.م.ك.م	0.079	-5.95%	257,720
شركة حيات للاتصالات ش.م.ك.م	0.083	-4.60%	342,434
شركة نقل و تجارة المواشي	0.224	-4.27%	204,398
شركة التمدين العقارية	0.455	-3.19%	500
شركة طيران الجزيرة ش.م.ك	0.620	-3.13%	2,681

الشركات الأكثر تداولاً من حيث كمية الاسهم	عدد الاسهم المتداولة	النسبة من إجمالي السوق %
بنك الإثمار	81,711,918	11.19%
شركة أيار للتطوير العقاري ش.م.ك.مغلقة	70,900,106	9.71%
شركة أعيان للاجارة والاستثمار (ش.م.ك.م)	42,760,148	5.86%
شركة مجموعة المستثمرين القابضة	41,016,138	5.62%
شركة مجموعة الامتياز الاستثمارية ش.م.ك.مغلقة	21,485,240	2.94%

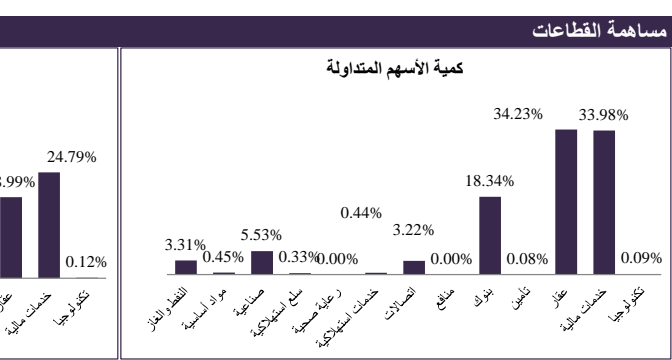
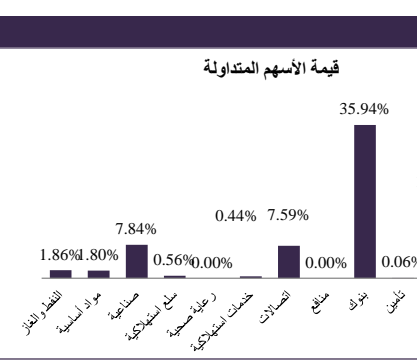
الشركات الأكثر تداولاً من حيث قيمة الاسهم	القيمة المتداولة (د.ك)	النسبة من إجمالي السوق %
بيت التمويل الكويتي	10,222,742	14.39%
بنك الإثمار	5,231,508	7.37%
بنك وربة	4,931,673	6.94%
شركة الاتصالات المتنقلة	4,539,528	6.39%
شركة مجموعة الامتياز الاستثمارية ش.م.ك.مغلقة	4,121,425	5.80%

معامل انتشار السوق	المرتفعة	المنخفضة	بدون تغيير	المتداولة	إجمالي الأسهم
76	29	75	143	180	390
عدد الجلسات المرتفعة خلال العام*	عدد الجلسات المنخفضة خلال العام*	عدد الجلسات المتداولة	عدد الجلسات المتداولة	عدد الجلسات المتداولة	عدد الجلسات المتداولة
370	370				

أنشطة التداول	جلسة اليوم	الجلسة السابقة	التغير
إجمالي كمية التداول (بالسهم)	730,181,706	603,082,113	21.08%
إجمالي قيمة التداول (بالدينار الكويتي)	71,023,447	59,959,175	18.45%
عدد الصفقات	12,005	11,193	7.25%



مساهمة القطاعات	قيمة الاسهم المتداولة	كمية الاسهم المتداولة
بنك	35.94%	33.98%
تأمين	18.99%	18.34%
عقار	24.79%	34.23%
خدمات مالية	0.12%	0.09%
تكنولوجيا	0.06%	0.08%
صناعة	0.00%	0.00%
سلع استهلاكية	0.00%	0.00%
رعاية صحية	0.00%	0.00%
خدمات استهلاكية	0.00%	0.00%
اتصالات	0.00%	0.00%
مناقص	0.00%	0.00%
مواد أساسية	0.00%	0.00%
النفط والغاز	0.00%	0.00%



15 فبراير 2017

ان المعلومات والآراء الواردة في هذه الوثيقة تم جمعها او نقلها الى الكويت بيلارز من مصادر موثوقة، لكن الشركة لم تتحقق بذاتها من هذه المعلومات. حيث يقع على المستثمرين مسؤولية التحليل والتحقق من المعلومات المشار اليها في الوثيقة. الاداء السابق لا يعتبر مؤشر لاداء المستقبل. هذه الوثيقة تم تحضيرها لإعلام القراء ولا يجب نشرها او اعادة نسخها من قبل شخص آخر.