

تقرير يومي عن أداء سوق الكويت



القطاع	الإغلاق	الأداء اليومي %	الأداء منذ بداية العام %	الشركة	سعر الإغلاق (د.ك)	التغير %	القيمة المتداولة (د.ك)
مؤشر السوق الوزني	424.77	0.53%	11.76%	بنك الكويت الوطني	0.740	1.37%	3,652,098
مؤشر السوق السعري	6,859.27	0.19%	19.33%	بيت التمويل الكويتي	0.567	1.61%	3,248,765
مؤشر الكويت 15	973.39	0.71%	9.99%	شركة الاتصالات المتنقلة (زين)	0.489	0.62%	2,405,268
النفط والغاز	309.51	-0.16%	15.30%	الشركة الكويتية للأغذية (أمريكانا)	2.035	0.00%	0
مواد أساسية	721.55	-0.56%	28.31%	شركة مشاريع الكويت القابضة	0.369	-1.34%	22,197
صناعية	758.62	-0.10%	29.08%	البنك الأهلي المتحد	0.413	0.24%	77,344
سلع استهلاكية	781.66	-0.09%	-17.24%	بنك بوبيان	0.422	1.44%	1,019,622
رعاية صحية	644.09	0.00%	8.65%	بنك الخليج	0.245	-0.41%	399,097
خدمات استهلاكية	528.32	1.13%	16.75%	بنك برقان	0.370	1.09%	121,705
اتصالات	360.00	0.46%	9.08%	البنك التجاري الكويتي	0.354	0.00%	0
بنوك	495.29	1.02%	15.05%	شركة المباني	0.789	-0.75%	248,175
تأمين	616.19	0.63%	2.86%	شركة المخازن العمومية (أجيليتي)	0.847	0.00%	231,499
عقار	555.63	-0.24%	0.39%	الشركة الوطنية للاتصالات (أوريدو)	1.170	0.86%	4,565
خدمات مالية	442.03	-0.14%	2.72%	البنك الأهلي الكويتي	0.318	0.00%	0
تكنولوجيا	332.40	3.42%	3.36%	شركة الاتصالات الكويتية (فيفا)	0.802	-0.87%	23,044
				شركة ميزان القابضة	0.880	-0.56%	112,326

عدد الاسهم المتداولة	النسبة %	سعر الإغلاق (د.ك)	الشركات الخمس الأكثر ارتفاعا
1,178,176	13.60%	0.062	شركة نور للإستثمار المالي ش.م.ك مغلقة
93,847	9.43%	0.116	شركة طفل المستقبل الترفيحية العقارية
10,000	8.89%	0.098	المركز المالي الكويتي ش.م.ك
50	7.93%	0.094	شركة مجموعة عربي القابضة ش.م.ك
43,386	6.67%	0.096	شركة وربة للتأمين

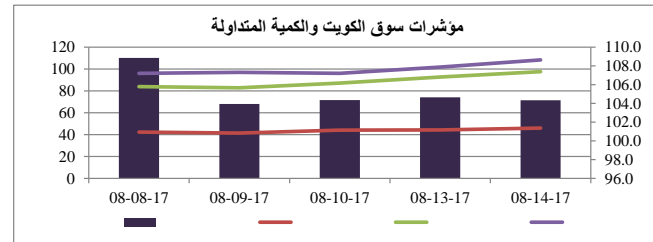
عدد الاسهم المتداولة	النسبة %	سعر الإغلاق (د.ك)	الشركات الخمس الأكثر تراجعاً
1,943,100	-5.66%	0.065	الشركة الوطنية الدولية (القابضة) ش.م.ك.م
776,551	-5.12%	0.041	شركة منازل القابضة ش.م.ك قابضة
10,000	-4.39%	0.046	شركة صناعات بوبيان الدولية القابضة
50,394	-4.00%	0.036	شركة اكتتاب القابضة ش.م.ك قابضة
1	-3.56%	0.051	شركة منشآت للمشاريع العقارية ش.م.ك مغلقة

النسبة من إجمالي السوق %	عدد الاسهم المتداولة	الشركات الأكثر تداولاً من حيث كمية الاسهم
8.07%	5,764,951	بيت التمويل الكويتي
8.06%	5,758,283	البنك الأهلي المتحد ش.م.ب
6.95%	4,962,182	بنك الكويت الوطني
6.89%	4,918,655	شركة الاتصالات المتنقلة
5.66%	4,042,171	شركة التخصيص القابضة

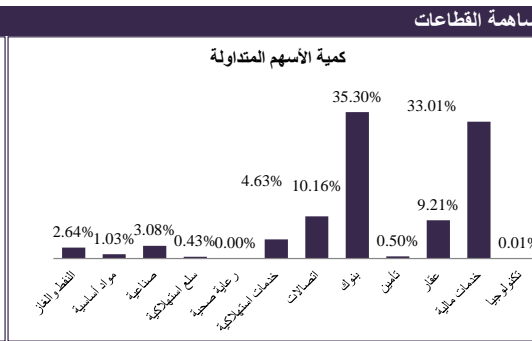
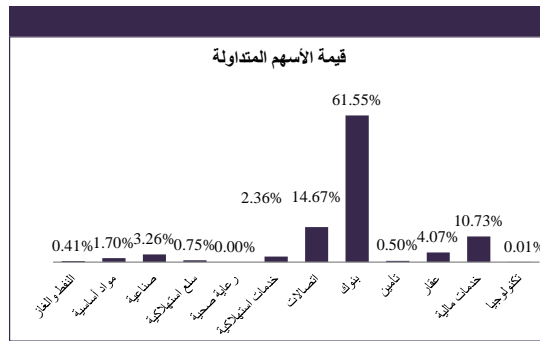
النسبة من إجمالي السوق %	القيمة المتداولة (د.ك)	الشركات الأكثر تداولاً من حيث قيمة الاسهم
21.21%	3,652,098	بنك الكويت الوطني
18.87%	3,248,765	بيت التمويل الكويتي
13.97%	2,405,268	شركة الاتصالات المتنقلة
7.29%	1,254,484	البنك الأهلي المتحد ش.م.ب
5.92%	1,019,622	بنك بوبيان ش.م.ك

معامل انتشار السوق	المرتفعة
43	المرتفعة
50	المنخفضة
78	بدون تغيير
113	المتداولة
171	إجمالي الأسهم
439	عدد الجلسات المرتفعة خلال العام*
418	عدد الجلسات المنخفضة خلال العام*

وفقاً للمؤشر الوزني*



التغير	الجلسة السابقة	جلسة اليوم	انشطة التداول
-3.66%	74,149,597	71,437,602	إجمالي كمية التداول (بالسهم)
4.54%	16,468,374	17,215,314	إجمالي قيمة التداول (بالدينار الكويتي)
-8.15%	3,548	3,259	عدد الصفقات



جميعها أو نقلها الى الكويت بيلارز من مصادر موثوقة،

14 أغسطس 2017