

تقرير يومي عن أداء سوق الكويت



القطاع	الإغلاق	الأداء اليومي %	الأداء منذ بداية العام %	الشركة	سعر الإغلاق (د.ك.)	التغير %	القيمة المتداولة (د.ك.)
مؤشر السوق الوزني	422.53	0.61%	11.17%	بنك الكويت الوطني	0.730	1.53%	2,585,982
مؤشر السوق السعري	6,846.11	0.02%	19.10%	بيت التمويل الكويتي	0.558	0.90%	1,635,478
مؤشر الكويت 15	966.56	0.62%	9.21%	شركة الاتصالات المتنقلة (زين)	0.486	3.18%	4,941,916
النفط والغاز	310.02	-0.47%	15.49%	الشركة الكويتية للأغذية (أمريكانا)	2.035	0.00%	0
مواد أساسية	725.62	-0.34%	29.03%	شركة مشاريع الكويت القابضة	0.374	0.81%	46,564
صناعية	759.38	0.35%	29.21%	البنك الأهلي المتحد	0.412	0.00%	27,340
سلع استهلاكية	782.34	-0.18%	-17.17%	بنك بوبيان	0.416	0.00%	126,956
رعاية صحية	644.09	0.00%	8.65%	بنك الخليج	0.246	0.00%	279,287
خدمات استهلاكية	522.43	-0.09%	15.45%	بنك برقان	0.366	0.00%	29,256
اتصالات	358.35	2.19%	8.58%	البنك التجاري الكويتي	0.354	0.00%	0
بنوك	490.28	0.63%	13.89%	شركة المباني	0.795	-0.62%	166,061
تأمين	612.35	4.14%	2.22%	شركة المخازن العمومية (أجيليتي)	0.847	0.24%	348,456
عقار	556.97	-0.03%	0.63%	الشركة الوطنية للاتصالات (أوريدو)	1.160	0.00%	3,507
خدمات مالية	442.64	0.19%	2.86%	البنك الأهلي الكويتي	0.318	0.00%	0
تكنولوجيا	321.40	-5.19%	-0.06%	شركة الاتصالات الكويتية (فيفا)	0.809	0.50%	30,063
				شركة ميزان القابضة	0.885	-0.56%	133,052

الشركات الخمس الأكثر ارتفاعا	سعر الإغلاق (د.ك.)	النسبة %	عدد الاسهم المتداولة
الشركة الوطنية الاستهلاكية القابضة (ش.م.ك. قابضة)	0.090	12.50%	20,011
شركة الكويت للتأمين	0.260	8.79%	150,560
شركة الخليج للتأمين	0.710	7.58%	10,571
الشركة الكويتية للتلفزيوني ش.م.ك	0.028	7.17%	3,350
الشركة الكويتية للتمويل والاستثمار ش.م.ك	0.045	4.65%	6,578

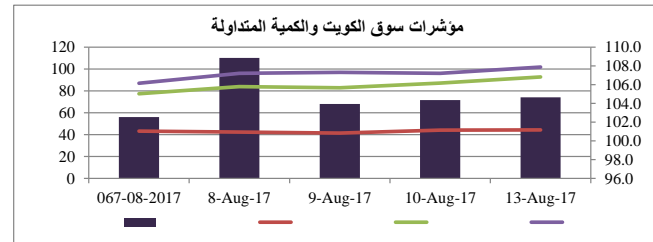
الشركات الخمس الأكثر تراجعا	سعر الإغلاق (د.ك.)	النسبة %	عدد الاسهم المتداولة
شركة راس الخيمة لصناعة الاسمنت ش.م.ع	0.080	-10.11%	201,924
شركة مجموعة عربي القابضة ش.م.ك	0.087	-7.35%	23,000
شركة التجارة والاستثمار العقاري ش.م.ك	0.054	-6.90%	580,819
شركة برقان لحفر الأبار ش.م.ك مغلقة	0.075	-6.25%	100
شركة الأنظمة الآلية (ش.م.ك مغلقة)	0.170	-5.56%	19,129

الشركات الأكثر تداولاً من حيث كمية الاسهم	عدد الاسهم المتداولة	النسبة من إجمالي السوق %
شركة الاتصالات المتنقلة	10,146,473	13.68%
شركة مجموعة الامتياز الاستثمارية ش.م.ك مغلقة	6,437,259	8.68%
الشركة التجارية العقارية ش.م.ك مغلقة	3,777,140	5.09%
شركة تخصيص القابضة	3,704,040	5.00%
بنك الكويت الوطني	3,556,997	4.80%

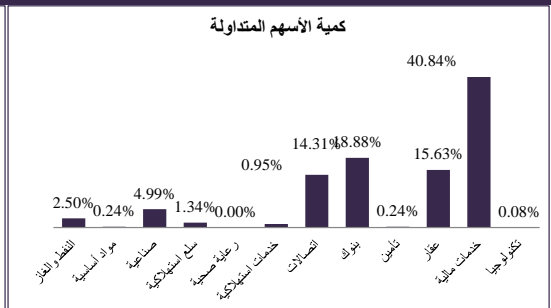
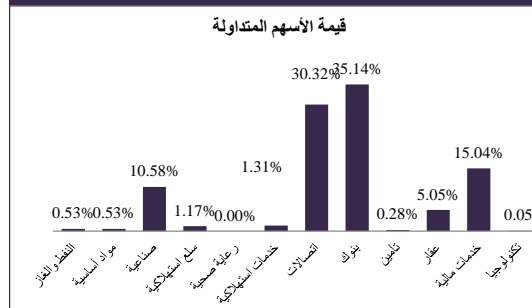
الشركات الأكثر تداولاً من حيث قيمة الاسهم	القيمة المتداولة (د.ك.)	النسبة من إجمالي السوق %
شركة الاتصالات المتنقلة	4,941,916	30.01%
بنك الكويت الوطني	2,585,982	15.70%
بيت التمويل الكويتي	1,635,478	9.93%
شركة مجموعة الامتياز الاستثمارية ش.م.ك مغلقة	1,078,346	6.55%
شركة هيومن سوفت القابضة ش.م.ك مغلقة	736,092	4.47%

معامل انتشار السوق	القيمة
المرتفعة	55
المنخفضة	39
بدون تغيير	77
المتداولة	121
إجمالي الأسهم	171
عدد الجلسات المرتفعة خلال العام*	438
عدد الجلسات المنخفضة خلال العام*	418

وفقاً للمؤشر الوزني*



انشطة التداول	جلسة اليوم	الجلسة السابقة	التغير
إجمالي كمية التداول (بالسهم)	74,149,597	71,605,876	3.55%
إجمالي قيمة التداول (بالدينار الكويتي)	16,468,374	19,423,553	-15.21%
عدد الصفقات	3,548	3,407	4.14%



جميعها أو نقلها الى كويت بيلارز من مصادر موثوقة،

13 أغسطس 2017