

تقرير يومي عن أداء سوق الكويت

القطاع	الإغلاق	الأداء اليومي %	الأداء منذ بداية العام %	الشركة	سعر الإغلاق (د.ك)	التغير %	القيمة المتداولة (د.ك)
مؤشر السوق الوزني	416.40	-0.92%	9.55%	بنك الكويت الوطني	0.680	-1.45%	1,163,498
مؤشر السوق السعري	7,007.89	-0.49%	21.92%	بيت التمويل الكويتي	0.530	-1.85%	1,353,211
مؤشر الكويت 15	943.04	-1.08%	6.56%	شركة الاتصالات المتنقلة (زين)	0.470	-1.05%	1,466,479
النفط والغاز	312.17	0.10%	16.29%	الشركة الكويتية للأغذية (أمريكانا)	2.440	0.00%	0
مواد أساسية	733.49	0.79%	30.43%	شركة مشاريع الكويت القابضة	0.425	-2.30%	281,222
صناعية	649.95	-0.44%	10.59%	البنك الأهلي المتحد	0.450	-1.10%	35,700
سلع استهلاكية	914.44	-0.26%	-3.19%	بنك بوبيان	0.420	1.20%	319,370
رعاية صحية	640.24	-0.74%	8.00%	بنك الخليج	0.260	0.00%	69,273
خدمات استهلاكية	463.09	1.44%	2.33%	بنك برقان	0.340	-1.45%	3,560
اتصالات	355.56	-1.49%	7.73%	البنك التجاري الكويتي	0.425	-2.30%	26
مناقص	500.00	0.00%	0.00%	شركة المبانى	0.830	0.00%	222,172
بنوك	478.15	-1.22%	11.07%	شركة المخازن العمومية (أجيليتي)	0.640	-1.54%	638,229
تأمين	583.37	0.20%	-2.61%	الشركة الوطنية للاتصالات (أوريدو)	1.140	-3.39%	825
عقار	579.27	-0.94%	4.66%	البنك الأهلي الكويتي	0.315	-1.56%	33,136
خدمات مالية	484.70	-0.89%	12.63%	شركة الاتصالات الكويتية (فيفا)	0.900	-1.10%	36,856
تكنولوجيا	402.65	-2.37%	25.21%	شركة ميزان القابضة	0.990	-1.00%	47,132

الشركات الخمس الأكثر ارتفاعا	سعر الإغلاق (د.ك)	النسبة %	عدد الاسهم المتداولة
شركة المصالح العقارية ش.م.ك. مغلقة	0.059	9.26%	1,757,790
شركة الاستثمارات الوطنية	0.120	9.09%	2,964,509
شركة منشآت للمشاريع العقارية ش.م.ك. مغلقة	0.065	8.33%	22,744,076
شركة صكوك القابضة ش.م.ك. مغلقة	0.053	8.16%	37,087,992
شركة السينما الكويتية الوطنية	1.500	7.14%	1,215

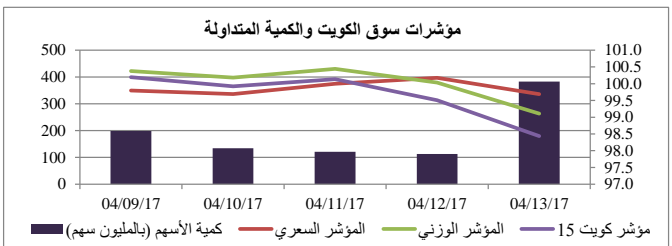
الشركات الخمس الأكثر تراجعاً	سعر الإغلاق (د.ك)	النسبة %	عدد الاسهم المتداولة
شركة ادارة الاملاك العقارية - ريم	0.350	-17.65%	9,005,000
شركة الأرجان العالمية العقارية ش.م.ك.م	0.180	-10.00%	500
مجموعة أسس القابضة	0.156	-6.02%	3,500
شركة رمال الكويت العقارية ش.م.ك. مغلقة	0.082	-5.75%	25,831,142
شركة بيان للإستثمار ش.م.ك. مغلقة	0.053	-5.36%	3,081,361

الشركات الأكثر تداولاً من حيث كمية الاسهم	عدد الاسهم المتداولة	النسبة من إجمالي السوق %
شركة صكوك القابضة ش.م.ك. مغلقة	37,087,992	9.68%
شركة التعبير للإستثمار العقاري ش.م.ك	32,852,304	8.58%
شركة رمال الكويت العقارية ش.م.ك. مغلقة	25,831,142	6.74%
الخليجية للإستثمار البترولي ش.م.ك. مغلقة	24,020,876	6.27%
شركة منشآت للمشاريع العقارية ش.م.ك. مغلقة	22,744,076	5.94%

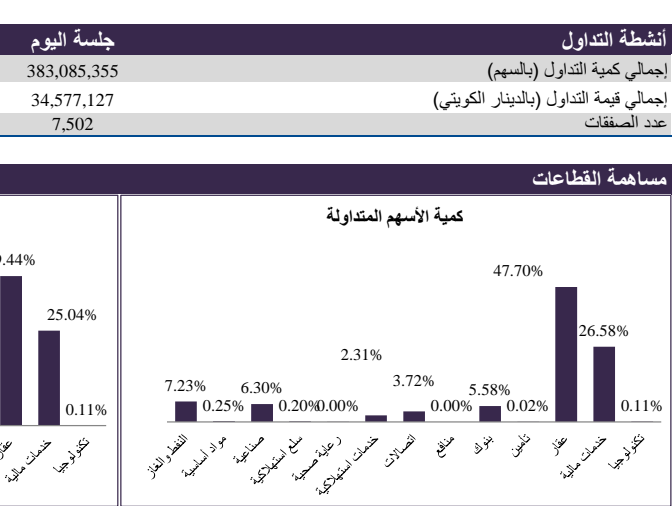
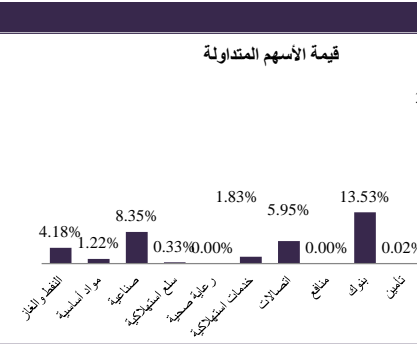
الشركات الأكثر تداولاً من حيث قيمة الاسهم	القيمة المتداولة (د.ك)	النسبة من إجمالي السوق %
شركة مجموعة امتياز الاستثمارية ش.م.ك. مغلقة	3,858,262	11.16%
شركة ادارة الاملاك العقارية - ريم	3,151,750	9.12%
شركة رمال الكويت العقارية ش.م.ك. مغلقة	2,204,243	6.37%
شركة صكوك القابضة ش.م.ك. مغلقة	1,913,079	5.53%
شركة التعبير للإستثمار العقاري ش.م.ك	1,712,138	4.95%

معامل انتشار السوق	المرتفعة	المنخفضة	بدون تغيير	المتداولة	إجمالي الأسهم
42	56	80	137	178	407
عدد الجلسات المرتفعة خلال العام*					
عدد الجلسات المنخفضة خلال العام*					
عدد الجلسات المتداولة خلال العام*					
وفقاً للمؤشر الوزني*					

أنشطة التداول	جلسة اليوم	الجلسة السابقة	التغير
إجمالي كمية التداول (بالسهم)	383,085,355	272,798,225	40.43%
إجمالي قيمة التداول (بالدينار الكويتي)	34,577,127	26,633,963	29.82%
عدد الصفقات	7,502	5,412	38.62%



مساهمة القطاعات	القيمة الاسهم المتداولة	كمية الاسهم المتداولة
النفط والغاز	4.18%	7.23%
مواد أساسية	1.22%	0.25%
صناعية	8.35%	6.30%
سلع استهلاكية	0.33%	0.20%
رعاية صحية	0.00%	0.00%
خدمات استهلاكية	5.95%	3.72%
اتصالات	0.00%	0.00%
مناقص	13.53%	5.58%
بنوك	0.02%	0.02%
تأمين	39.44%	47.70%
عقار	25.04%	26.58%
خدمات مالية	0.11%	0.11%
تكنولوجيا	0.11%	0.11%



13 أبريل 2017

ان المعلومات و الآراء الواردة في هذه الوثيقة تم جمعها او نقلها الى الكويت بيلارز من مصادر موثوقة، لكن الشركة لم تتحقق بذاتها من هذه المعلومات. حيث يقع على المستثمرين مسؤولية التحليل والتحقق من المعلومات المشار اليها في الوثيقة. الاداء السابق لا يعتبر مؤشر لاداء المستقبل. هذه الوثيقة تم تحضيرها لإعلام القراء ولا يجب نشرها او اعادة نسخها من قبل شخص آخر.