

تقرير يومي عن أداء سوق الكويت

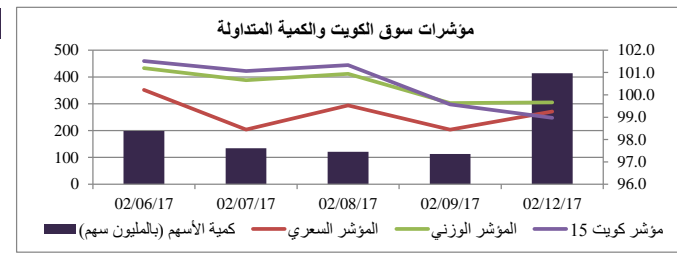
الشركة	سعر الإغلاق (د.ك)	التغير %	القيمة المتداولة (د.ك)
بنك الكويت الوطني	0.720	0.00%	1,217,458
بيت التمويل الكويتي	0.600	0.00%	938,179
شركة الاتصالات المتنقلة (زين)	0.485	-1.02%	3,182,773
الشركة الكويتية للأغذية (أمريكانا)	2.620	-0.76%	32,816
شركة مشاريع الكويت القابضة	0.510	-1.92%	418,975
البنك الأهلي المتحد	0.440	1.15%	35,477
بنك بوبيان	0.410	0.00%	127,314
بنك الخليج	0.246	-0.81%	81,846
بنك برقان	0.320	0.00%	354,476
البنك التجاري الكويتي	0.500	0.00%	4,250
شركة المبانى	0.850	2.41%	350,593
شركة المخازن العمومية (أجيليتي)	0.650	-7.14%	7,943,964
الشركة الوطنية للإتصالات (أوريدو)	1.280	1.59%	2,605
البنك الأهلي الكويتي	0.310	0.00%	7,262
شركة الاتصالات الكويتية (فيفا)	0.870	0.00%	22,897
شركة ميزان القابضة	0.930	-2.11%	281,518

القطاع	الإغلاق	الأداء اليومي %	الأداء منذ بداية العام %
مؤشر السوق الوزني	420.41	0.03%	10.61%
مؤشر السوق السعري	6,637.30	0.83%	15.47%
مؤشر الكويت 15	956.29	-0.60%	8.05%
النفط والغاز	277.76	1.03%	3.48%
مواد أساسية	708.11	-0.17%	25.92%
صناعية	645.91	-1.23%	9.90%
سلع استهلاكية	953.03	-0.84%	0.90%
رعاية صحية	571.62	0.00%	-3.57%
خدمات استهلاكية	454.89	-0.02%	0.52%
اتصالات	370.17	-0.22%	12.16%
منافع	500.00	0.00%	0.00%
بنوك	474.80	0.12%	10.29%
تأمين	595.61	-0.29%	-0.57%
عقار	599.41	1.46%	8.30%
خدمات مالية	520.89	0.49%	21.04%
تكنولوجيا	410.76	-0.68%	27.73%

الشركات الخمس الأكثر ارتفاعا	سعر الإغلاق (د.ك)	النسبة %	عدد الاسهم المتداولة
شركة هينس نيليكوم القابضة	0.059	9.26%	14,096,289
شركة مينا العقارية ش.م.ك.م	0.031	8.93%	7,627,637
شركة المزاي القابضة ش.م.ك.م	0.132	8.20%	7,842,378
شركة رمال الكويت العقارية ش.م.ك.م	0.067	8.06%	9,023,580
شركة التعمير للإستثمار العقاري ش.م.ك.م	0.035	7.69%	8,597,210

معامل انتشار السوق	القيمة
المرتفعة	79
المنخفضة	30
بدون تغيير	71
المتداولة	146
إجمالي الأسهم	180
عدد الجلسات المرتفعة خلال العام*	388
عدد الجلسات المنخفضة خلال العام*	369

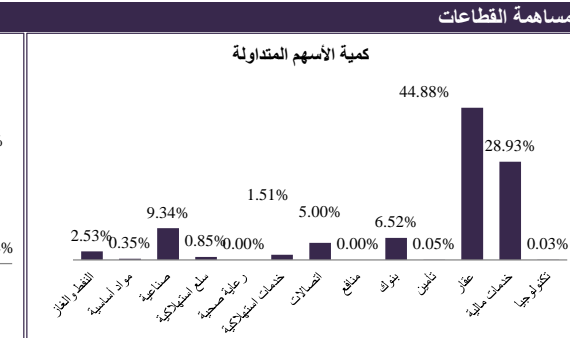
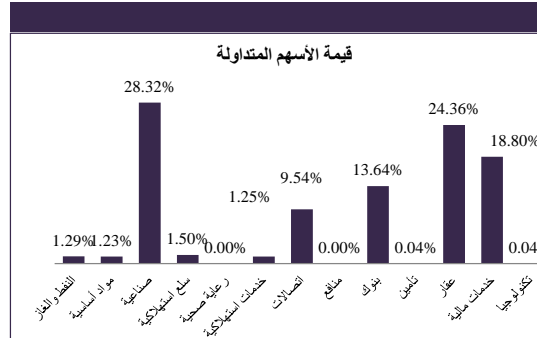
*وفقا للمؤشر الوزني



الشركات الخمس الأكثر تراجعاً	سعر الإغلاق (د.ك)	النسبة %	عدد الاسهم المتداولة
شركة الفنادق الكويتية	0.236	-10.94%	8,263
شركة أجيليتي للمخازن العمومية	0.650	-7.14%	12,192,124
الشركة الأولى للتأمين التكافلي ش.م.ك.م	0.074	-6.33%	158,770
شركة الشعبية الصناعية ش.م.ك.م	0.310	-6.06%	8,812
شركة مراكز التجارة العقارية ش.م.ك.م	0.041	-5.81%	9,000

أنشطة التداول	جلسة اليوم	الجلسة السابقة	التغير
إجمالي كمية التداول (بالسهم)	413,876,370	527,611,960	-21.56%
إجمالي قيمة التداول (بالدينار الكويتي)	42,091,127	54,952,207	-23.40%
عدد الصفقات	8,665	10,412	-16.78%

الشركات الأكثر تداولاً من حيث كمية الاسهم	عدد الاسهم المتداولة	النسبة من إجمالي السوق %
شركة أبيار للتطوير العقاري ش.م.ك.م	41,947,448	10.14%
شركة مجموعة المستثمرون القابضة	30,189,976	7.29%
الشركة الوطنية العقارية	21,552,941	5.21%
شركة أعيان للاجارة والاستثمار (ش.م.ك.م)	18,132,838	4.38%
شركة مدينة الاعمال الكويتية العقارية	18,033,832	4.36%



الشركات الأكثر تداولاً من حيث قيمة الاسهم	القيمة المتداولة (د.ك)	النسبة من إجمالي السوق %
شركة أجيليتي للمخازن العمومية	7,943,964	18.87%
شركة الاتصالات المتنقلة	3,182,773	7.56%
الشركة الوطنية العقارية	2,322,823	5.52%
شركة مجموعة الامتياز الاستثمارية ش.م.ك.م	1,967,908	4.68%
شركة هيومن سوفت القابضة ش.م.ك.م	1,698,665	4.04%

12 فبراير 2017

ان المعلومات و الآراء الواردة في هذه الوثيقة تم جمعها او نقلها الى الكويت بيلارز من مصادر موثوقة، لكن الشركة لم تتحقق بذاتها من هذه المعلومات. حيث يقع على المستثمرين مسؤولية التحليل والتحقق من المعلومات المشار إليها في الوثيقة. الأداء السابق لا يعتبر مؤشر لاداء المستقبل. هذه الوثيقة تم تحضيرها لإعلام القراء ولا يجب نشرها او إعادة نسخها من قبل شخص آخر.