

تقرير يومي عن أداء سوق الكويت

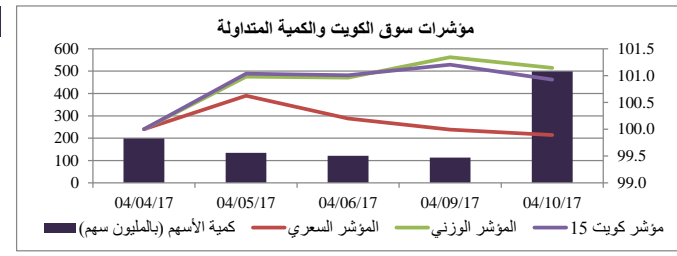
الشركة	سعر الإغلاق (د.ك)	التغير %	القيمة المتداولة (د.ك)
بنك الكويت الوطني	0.700	0.00%	955,400
بيت التمويل الكويتي	0.540	-1.82%	392,155
شركة الاتصالات المتنقلة (زين)	0.465	0.00%	976,424
الشركة الكويتية للأغذية (أمريكانا)	2.500	0.00%	0
شركة مشاريع الكويت القابضة	0.465	1.09%	178,560
البنك الأهلي المتحد	0.450	-1.10%	6,509
بنك بوبيان	0.415	0.00%	53,583
بنك الخليج	0.255	2.00%	4,937
بنك برقان	0.345	-1.43%	150,493
البنك التجاري الكويتي	0.440	2.33%	783
شركة المباني	0.830	0.00%	320,520
شركة المخازن العمومية (أجيليتي)	0.640	0.00%	434,886
الشركة الوطنية للإتصالات (أوريدو)	1.160	0.00%	29,165
البنك الأهلي الكويتي	0.315	1.61%	15,562
شركة الاتصالات الكويتية (فيفا)	0.920	0.00%	54,420
شركة ميزان القابضة	1.020	0.00%	185,334

القطاع	الإغلاق	الأداء اليومي %	الأداء منذ بداية العام %
مؤشر السوق الوزني	420.91	-0.20%	10.74%
مؤشر السوق السعري	7,008.20	-0.10%	21.92%
مؤشر الكويت 15	957.25	-0.27%	8.16%
النفط والغاز	302.59	1.13%	12.73%
مواد أساسية	728.44	-0.69%	29.53%
صناعية	646.24	-0.15%	9.96%
سلع استهلاكية	936.97	0.10%	-0.80%
رعاية صحية	649.78	3.77%	9.61%
خدمات استهلاكية	462.00	1.16%	2.09%
اتصالات	355.28	0.01%	7.65%
مناقص	500.00	0.00%	0.00%
بنوك	485.66	-0.44%	12.82%
تأمين	578.48	0.13%	-3.43%
عقار	580.95	-0.54%	4.97%
خدمات مالية	499.42	0.22%	16.06%
تكنولوجيا	403.92	-1.03%	25.60%

الشركات الخمس الأكثر ارتفاعا	سعر الإغلاق (د.ك)	النسبة %	عدد الاسهم المتداولة
شركة الصفاة العالمية القابضة	0.043	6.25%	3,246,358
شركة بيت الطاقة القابضة	0.046	5.81%	1,302,295
شركة التقدم التكنولوجي ش.م.ك. مقفلة	1.100	5.77%	5,025
الشركة الكويتية السورية القابضة ش.م.ك. ق	0.048	5.56%	11,449,766
الشركة الكويتية العقارية القابضة ش.م.ك	0.048	5.49%	11,701,898

معامل انتشار السوق	القيمة
المرتفعة	41
المنخفضة	43
بدون تغيير	94
المتداولة	132
إجمالي الأسهم	178
عدد الجلسات المرتفعة خلال العام*	406
عدد الجلسات المنخفضة خلال العام*	388

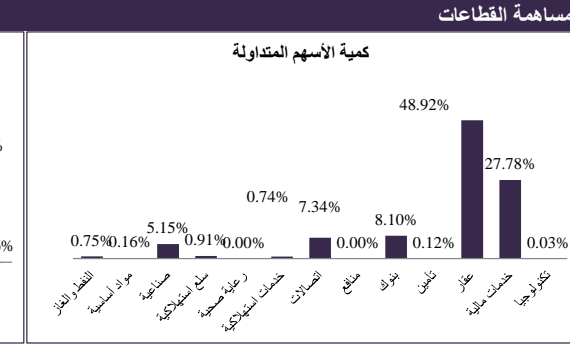
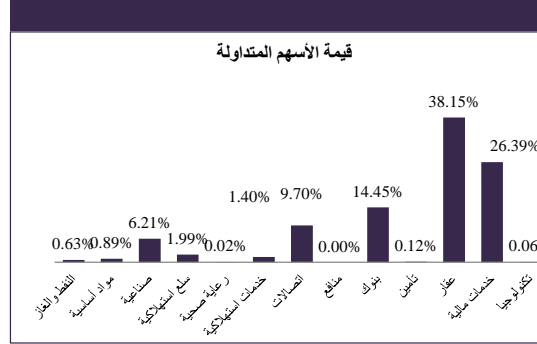
وفقا للمؤشر الوزني*



الشركات الخمس الأكثر تراجعاً	سعر الإغلاق (د.ك)	النسبة %	عدد الاسهم المتداولة
بنك الإثمار	0.051	-5.56%	33,733,856
شركة ادارة الاملاك العقارية - ريم	0.425	-5.56%	1,100,000
الشركة الوطنية الاستهلاكية القابضة(ش.م.ك. قابضة)	0.092	-5.15%	3,855
شركة التجارة والاستثمار العقاري ش.م.ك. م	0.061	-4.69%	1,948,490
شركة العقارات المتحدة	0.100	-3.85%	152,810

أنشطة التداول	جلسة اليوم	الجلسة السابقة	التغير
إجمالي كمية التداول (بالسهم)	498,099,750	491,944,343	1.25%
إجمالي قيمة التداول (بالدينار الكويتي)	29,481,542	38,610,462	-23.64%
عدد الصفقات	8,020	8,339	-3.83%

الشركات الأكثر تداولاً من حيث كمية الاسهم	عدد الاسهم المتداولة	النسبة من إجمالي السوق %
شركة أبيار للتطوير العقاري ش.م.ك. مقفلة	86,321,258	17.33%
شركة التعمير للإستثمار العقاري ش.م.ك	44,734,390	8.98%
شركة هيتس تيليكوم القابضة	34,401,569	6.91%
بنك الإثمار	33,733,856	6.77%
شركة مجموعة المستثمرون القابضة	31,642,851	6.35%



الشركات الأكثر تداولاً من حيث قيمة الاسهم	القيمة المتداولة (د.ك)	النسبة من إجمالي السوق %
شركة أبيار للتطوير العقاري ش.م.ك. مقفلة	2,616,756	8.88%
شركة التعمير للإستثمار العقاري ش.م.ك	2,259,414	7.66%
شركة هيتس تيليكوم القابضة	1,799,546	6.10%
بنك الإثمار	1,766,436	5.99%
شركة أعيان للاجارة والاستثمار (ش.م.ك م)	1,098,409	3.73%

10 أبريل 2017

ان المعلومات و الآراء الواردة في هذه الوثيقة تم جمعها او نقلها الى الكويت بيلارز من مصادر موثوقة، لكن الشركة لم تتحقق بذاتها من هذه المعلومات. حيث يقع على المستثمرين مسؤولية التحليل والتحقق من المعلومات المشار اليها في الوثيقة. الاداء السابق لا يعتبر مؤشر لاداء المستقبل. هذه الوثيقة تم تحضيرها لإعلام القراء ولا يجب نشرها او اعادة نسخها من قبل شخص آخر.