

تقرير يومي عن أداء سوق الكويت

الشركة	سعر الإغلاق (د.ك)	التغير %	القيمة المتداولة (د.ك)
بنك الكويت الوطني	0.750	0.00%	3,276,624
بيت التمويل الكويتي	0.610	0.00%	722,016
شركة الاتصالات المتنقلة (زين)	0.485	2.11%	1,592,539
الشركة الكويتية للأغذية (أمريكانا)	2.600	-0.76%	5,200
شركة مشاريع الكويت القابضة	0.495	-1.00%	308,138
البنك الأهلي المتحد	0.440	0.00%	6,479
بنك بوبيان	0.420	0.00%	54,128
بنك الخليج	0.244	-1.61%	166,612
بنك برقان	0.335	0.00%	82,672
البنك التجاري الكويتي	0.460	2.22%	45,475
شركة المياني	0.840	0.00%	200,017
شركة المخازن العمومية (أجيليتي)	0.590	0.00%	3,231,760
الشركة الوطنية للاتصالات (أوريدو)	1.180	0.00%	3,325
البنك الأهلي الكويتي	0.305	0.00%	2
شركة الاتصالات الكويتية (فيفا)	0.820	0.00%	15,915
شركة ميزان القابضة	0.990	-1.00%	66,133

القطاع	الإغلاق	الأداء اليومي %	الأداء منذ بداية العام %
مؤشر السوق الوزني	422.75	0.39%	11.22%
مؤشر السوق السعري	6,711.16	0.89%	16.75%
مؤشر الكويت 15	966.70	0.08%	9.23%
النفط والغاز	301.09	0.97%	12.17%
مواد أساسية	755.91	3.55%	34.42%
صناعية	623.77	-0.10%	6.13%
سلع استهلاكية	961.31	-0.67%	1.78%
رعاية صحية	597.78	1.62%	0.84%
خدمات استهلاكية	475.99	0.71%	5.18%
اتصالات	360.28	1.41%	9.16%
منافع	500.00	0.00%	0.00%
بنوك	487.51	0.07%	13.25%
تأمين	584.37	-1.01%	-2.45%
عقار	585.39	0.74%	5.77%
خدمات مالية	506.52	0.65%	17.71%
تكنولوجيا	427.92	0.05%	33.06%

الشركات الخمس الأكثر ارتفاعا	سعر الإغلاق (د.ك)	النسبة %	عدد الاسهم المتداولة
شركة الصفاة العالمية القابضة	0.029	9.43%	814,576
شركة ادارة الاملاك العقارية - ريم	0.600	9.09%	90
شركة أيبار للتطوير العقاري ش.م.ك مغلقة	0.032	8.62%	25,077,041
مجموعة الصناعات الوطنية (القابضة)	0.138	7.81%	1,591,874
شركة ياكو الطبية ش.م.ك مغلقة	0.285	7.55%	25

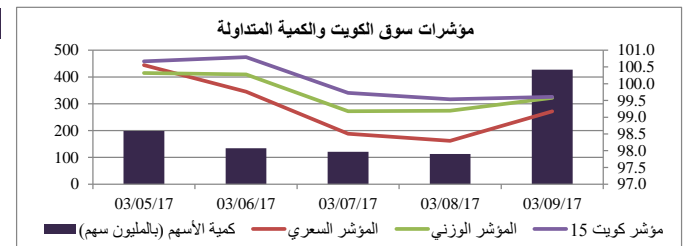
الشركات الخمس الأكثر تراجعاً	سعر الإغلاق (د.ك)	النسبة %	عدد الاسهم المتداولة
شركة أموال الدولية للاستثمار ش.م.ك مغلقة	0.053	-8.62%	7,163,822
شركة الامتيازات الخليجية القابضة ش.م.ك.م	0.054	-8.47%	250,100
الشركة الكويتية لصناعة مواد البناء	0.120	-7.69%	14,000
شركة الكويت للتأمين	0.290	-6.45%	8,264
شركة الشعيبة الصناعية ش.م.ك.م	0.375	-6.25%	5,440

الشركات الأكثر تداولاً من حيث كمية الاسهم	عدد الاسهم المتداولة	النسبة من إجمالي السوق %
بنك الإثمار	65,526,341	15.35%
شركة أعيان للاجارة والاستثمار (ش.م.ك م)	39,259,937	9.19%
شركة أيبار للتطوير العقاري ش.م.ك مغلقة	25,077,041	5.87%
شركة مجموعة الامتياز الاستثمارية ش.م.ك مغلقة	24,417,029	5.72%
شركة مجموعة المستثمرين القابضة	20,430,714	4.78%

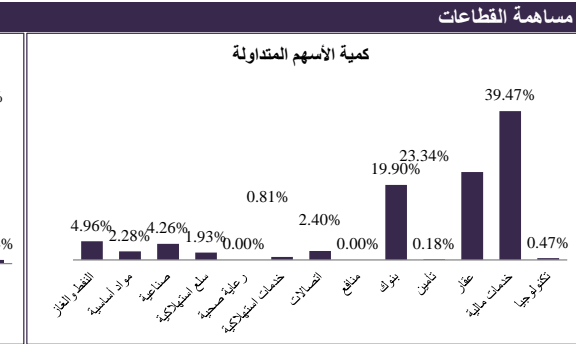
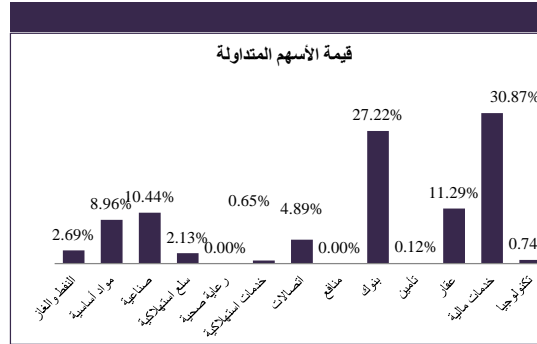
الشركات الأكثر تداولاً من حيث قيمة الاسهم	القيمة المتداولة (د.ك)	النسبة من إجمالي السوق %
شركة مجموعة الامتياز الاستثمارية ش.م.ك مغلقة	4,733,857	12.05%
شركة القرن لصناعة الكيماويات البترولية	3,288,823	8.37%
بنك الكويت الوطني	3,276,624	8.34%
شركة أجيليتي للمخازن العمومية	3,231,760	8.22%
بنك الإثمار	3,141,658	7.99%

معامل انتشار السوق	المرئعة
73	المرئعة
27	المنخفضة
79	بدون تغيير
145	المتداولة
179	إجمالي الاسهم
396	عدد الجلسات المرتفعة خلال العام*
379	عدد الجلسات المنخفضة خلال العام*

*وفقاً للمؤشر الوزني



أنشطة التداول	جلسة اليوم	الجلسة السابقة	التغير
إجمالي كمية التداول (بالسهم)	426,975,766	281,878,896	51.47%
إجمالي قيمة التداول (بالدينار الكويتي)	39,296,937	26,056,017	50.82%
عدد الصفقات	8,775	6,279	39.75%



9 مارس 2017

ان المعلومات والآراء الواردة في هذه الوثيقة تم جمعها او نقلها الى الكويت بيلارز من مصادر موثوقة، لكن الشركة لم تتحقق بذاتها من هذه المعلومات. حيث يقع على المستثمرين مسؤولية التحليل والتحقق من المعلومات المشار اليها في الوثيقة. الاداء السابق لا يعتبر مؤشر لاداء المستقبل. هذه الوثيقة تم تحضيرها لإعلام القراء ولا يجب نشرها او اعادة نسخها من قبل شخص آخر.