

تقرير يومي عن أداء سوق الكويت

القطاع	الإغلاق	الأداء اليومي %	الأداء منذ بداية العام %	الشركة	سعر الإغلاق (د.ك)	التغير %	القيمة المتداولة (د.ك)
مؤشر السوق الوزني	421.11	0.01%	10.79%	بنك الكويت الوطني	0.750	0.00%	1,307,566
مؤشر السوق السعري	6,651.65	-0.21%	15.72%	بيت التمويل الكويتي	0.610	0.00%	642,904
مؤشر الكويت 15	965.97	-0.19%	9.15%	شركة الاتصالات المتنقلة (زين)	0.475	-2.06%	1,006,436
النفط والغاز	298.20	1.23%	11.09%	الشركة الكويتية للأغذية (أمريكانا)	2.620	0.00%	0
مواد أساسية	729.96	-0.59%	29.81%	شركة مشاريع الكويت القابضة	0.500	0.00%	487,218
صناعية	624.41	-0.11%	6.24%	البنك الأهلي المتحد	0.440	0.00%	14,745
سلع استهلاكية	967.77	0.20%	2.46%	بنك بوبيان	0.420	0.00%	228,227
رعاية صحية	588.24	1.15%	-0.77%	بنك الخليج	0.248	0.00%	414,360
خدمات استهلاكية	472.65	0.14%	4.45%	بنك برقان	0.335	1.52%	538,359
اتصالات	355.27	-1.60%	7.64%	البنك التجاري الكويتي	0.450	5.88%	1,740
منافع	500.00	0.00%	0.00%	شركة المبانى	0.840	1.20%	44,896
بنوك	487.15	0.42%	13.16%	شركة المخازن العمومية (أجيلتي)	0.590	0.00%	130,819
تأمين	590.35	0.13%	-1.45%	الشركة الوطنية للاتصالات (أوريدو)	1.180	0.00%	3,900
عقار	581.10	-0.26%	4.99%	البنك الأهلي الكويتي	0.305	0.00%	0
خدمات مالية	503.24	0.00%	16.94%	شركة الاتصالات الكويتية (فيفا)	0.820	-1.20%	29,686
تكنولوجيا	427.72	0.45%	33.00%	شركة ميزان القابضة	1.000	2.04%	10

الشركات الخمس الأكثر ارتفاعا	سعر الإغلاق (د.ك)	النسبة %	عدد الاسهم المتداولة
شركة ادارة الاملاك العقارية - ريم	0.550	10.00%	65
شركة اموال الدولية للاستثمار ش.م.ك مقفلة	0.058	9.43%	4,658,311
شركة المواساة للرعاه الصحية ش.م.ك مقفلة	0.375	7.14%	1,000
الشركة الأولى للتأمين التكافلي ش.م.ك.م	0.063	6.78%	500,671
شركة المجموعة البترولية المستقلة	0.425	6.25%	127,035

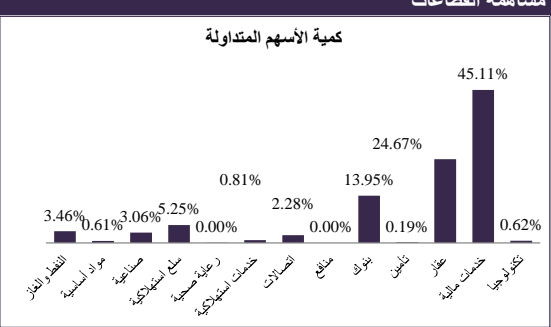
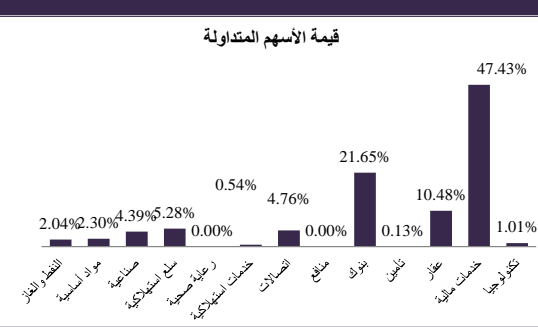
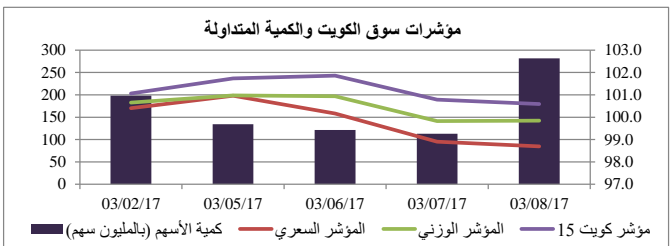
الشركات الخمس الأكثر تراجعاً	سعر الإغلاق (د.ك)	النسبة %	عدد الاسهم المتداولة
الشركة الكويتية لصناعة مواد البناء	0.130	-13.33%	6,700
شركة الأرجان العالمية العقارية ش.م.ك.م	0.174	-10.31%	3,050
شركة الصفاة العالمية القابضة	0.027	-8.62%	1,232,042
شركة التعمير للإستثمار العقاري ش.م.ك	0.028	-8.20%	3,210,967
شركة الإستثمارات الوطنية	0.114	-8.06%	8,237,078

الشركات الأكثر تداولاً من حيث كمية الاسهم	عدد الاسهم المتداولة	النسبة من إجمالي السوق %
شركة مجموعة الامتياز الاستثمارية ش.م.ك مقفلة	34,725,003	12.32%
بنك الإنثار	27,892,442	9.90%
شركة أيبير للتطوير العقاري ش.م.ك مقفلة	25,154,746	8.92%
شركة أعيان للاجارة والاستثمار (ش.م.ك م)	20,655,247	7.33%
شركة دانة الصفاة الغذائية	14,791,549	5.25%

الشركات الأكثر تداولاً من حيث قيمة الاسهم	القيمة المتداولة (د.ك)	النسبة من إجمالي السوق %
شركة مجموعة الامتياز الاستثمارية ش.م.ك مقفلة	6,723,480	25.80%
شركة دانة الصفاة الغذائية	1,371,879	5.27%
بنك الإنثار	1,325,156	5.09%
بنك الكويت الوطني	1,307,566	5.02%
شركة الاتصالات المتنقلة	1,006,436	3.86%

معامل انتشار السوق	الجلسة السابقة	التغير
المرتفعة	34	4.45%
المنخفضة	68	-7.74%
بدون تغيير	77	-2.47%
المتداولة	137	
إجمالي الاسهم	179	
عدد الجلسات المرتفعة خلال العام*	395	
عدد الجلسات المنخفضة خلال العام*	379	

أنشطة التداول	جلسة اليوم	الجلسة السابقة	التغير
إجمالي كمية التداول (بالسهم)	281,878,896	269,877,540	4.45%
إجمالي قيمة التداول (بالدينار الكويتي)	26,056,017	28,241,802	-7.74%
عدد الصفقات	6,279	6,438	-2.47%



8 مارس 2017

ان المعلومات والآراء الواردة في هذه الوثيقة تم جمعها او نقلها الى الكويت بيلارز من مصادر موثوقة، لكن الشركة لم تتحقق بذاتها من هذه المعلومات. حيث يقع على المستثمرين مسؤولية التحليل والتحقق من المعلومات المشار اليها في الوثيقة. الاداء السابق لا يعتبر مؤشر لاداء المستقبل. هذه الوثيقة تم تحضيرها لإعلام القراء ولا يجب نشرها او اعادة نسخها من قبل شخص آخر.