

تقرير يومي عن أداء سوق الكويت

القطاع	الإغلاق	الأداء اليومي %	الأداء منذ بداية العام %	الشركة	سعر الإغلاق (د.ك)	التغير %	القيمة المتداولة (د.ك)
مؤشر السوق الوزني	421.05	-1.10%	10.78%	بنك الكويت الوطني	0.750	-1.32%	258,622
مؤشر السوق السعري	6,665.90	-1.26%	15.97%	بيت التمويل الكويتي	0.610	-1.61%	2,063,237
مؤشر الكويت 15	967.84	-1.06%	9.36%	شركة الاتصالات المتنقلة (زين)	0.485	0.00%	656,344
النفط والغاز	294.58	-4.02%	9.74%	الشركة الكويتية للأغذية (أمريكانا)	2.620	0.00%	0
مواد أساسية	734.30	2.32%	30.58%	شركة مشاريع الكويت القابضة	0.500	-1.96%	522,270
صناعية	625.07	0.12%	6.36%	البنك الأهلي المتحد	0.440	0.00%	25,986
سلع استهلاكية	965.83	-0.16%	2.25%	بنك بوبيان	0.420	-1.18%	836,136
رعاية صحية	581.57	-1.61%	-1.89%	بنك الخليج	0.248	-2.75%	307,081
خدمات استهلاكية	471.99	-0.25%	4.30%	بنك برقان	0.330	-1.49%	53,958
اتصالات	361.05	-0.42%	9.40%	البنك التجاري الكويتي	0.425	-5.56%	38
مناقص	500.00	0.00%	0.00%	شركة المباني	0.830	-1.19%	100,102
بنوك	485.12	-1.51%	12.69%	شركة المخازن العمومية (أجيليتي)	0.590	1.72%	1,584,802
تأمين	589.56	-3.53%	-1.58%	الشركة الوطنية للاتصالات (أوريدو)	1.180	-1.67%	26,595
عقار	582.63	-0.98%	5.27%	البنك الأهلي الكويتي	0.305	0.00%	6,984
خدمات مالية	503.25	-2.11%	16.95%	شركة الاتصالات الكويتية (فيفا)	0.830	0.00%	105,713
تكنولوجيا	425.81	-1.88%	32.41%	شركة ميزان القابضة	0.980	-1.01%	18,528

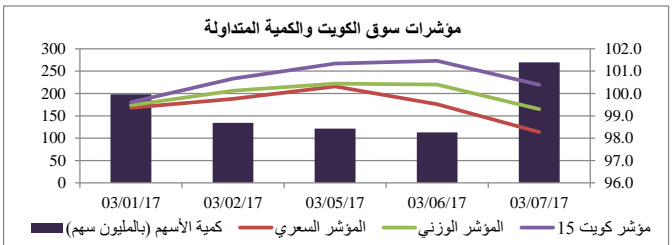
الشركات الخمس الأكثر ارتفاعا	سعر الإغلاق (د.ك)	النسبة %	عدد الاسهم المتداولة
الشركة الكويتية للتلفزيوني-ش.م.ك	0.025	8.70%	164,572
شركة أموال الدولية للاستثمار ش.م.ك مغلقة	0.053	8.16%	4,415,130
شركة القرين لصناعة الكيماويات البترولية	0.345	6.15%	4,799,310
شركة حيات للاتصالات ش.م.ك.م	0.092	5.75%	649,520
شركة مجموعة عربي القابضة ش.م.ك	0.095	5.56%	2,405,000

الشركات الخمس الأكثر تراجعا	سعر الإغلاق (د.ك)	النسبة %	عدد الاسهم المتداولة
بنك الإنمار	0.050	-8.33%	29,526,193
شركة الخليج للتأمين	0.550	-8.33%	17
شركة السكب الكويتية ش.م.ك.م	0.290	-7.94%	1,228,200
شركة التعمير للإستثمار العقاري ش.م.ك	0.031	-7.58%	1,520,608
شركة سنرجي القابضة	0.049	-7.55%	819,401

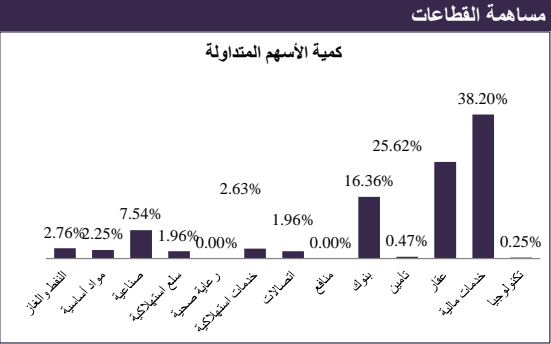
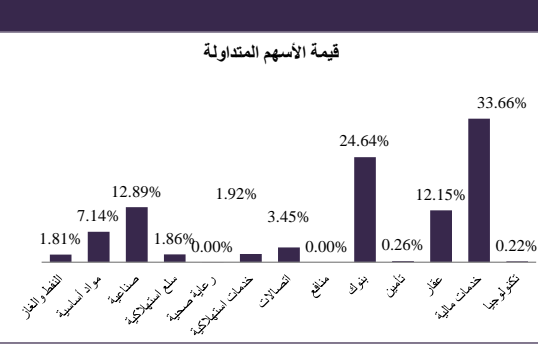
الشركات الأكثر تداولاً من حيث كمية الاسهم	عدد الاسهم المتداولة	النسبة من إجمالي السوق %
بنك الإنمار	29,526,193	10.94%
شركة مجموعة الامتياز الاستثمارية ش.م.ك مغلقة	21,993,786	8.15%
شركة مجموعة المستثمرون القابضة	16,485,636	6.11%
شركة أبيان للتطوير العقاري ش.م.ك مغلقة	10,385,483	3.85%
شركة أعيان للأجارة والاستثمار (ش.م.ك م)	10,071,619	3.73%

الشركات الأكثر تداولاً من حيث قيمة الاسهم	القيمة المتداولة (د.ك)	النسبة من إجمالي السوق %
شركة مجموعة الامتياز الاستثمارية ش.م.ك مغلقة	4,144,914	14.68%
بيت التمويل الكويتي	2,063,237	7.31%
شركة القرين لصناعة الكيماويات البترولية	1,626,564	5.76%
شركة أجيليتي للمخازن العمومية	1,584,802	5.61%
بنك الإنمار	1,491,874	5.28%

معامل انتشار السوق	المرتفعة
المرتفعة	20
المنخفضة	91
بدون تغيير	68
المتداولة	144
إجمالي الأسهم	179
عدد الجلسات المرتفعة خلال العام*	394
عدد الجلسات المنخفضة خلال العام*	379



أنشطة التداول	جلسة اليوم	الجلسة السابقة	التغير
إجمالي كمية التداول (بالسهم)	269,877,540	204,114,291	32.22%
إجمالي قيمة التداول (بالدينار الكويتي)	28,241,802	19,248,770	46.72%
عدد الصفقات	6,438	5,048	27.54%



7 مارس 2017

ان المعلومات والآراء الواردة في هذه الوثيقة تم جمعها او نقلها الى الكويت بيلارز من مصادر موثوقة، لكن الشركة لم تتحقق ذاتها من هذه المعلومات. حيث يقع على المستثمرين مسؤولية التحليل والتحقق من المعلومات المشار اليها في الوثيقة. الاداء السابق لا يعتبر مؤشر لاداء المستقبل. هذه الوثيقة تم تحضيرها لإعلام القراء ولا يجب نشرها او اعادة نسخها من قبل شخص آخر.