

تقرير يومي عن أداء سوق الكويت

القطاع	الإغلاق	الأداء اليومي %	الأداء منذ بداية العام %	الشركة	سعر الإغلاق (د.ك)	التغير %	القيمة المتداولة (د.ك)
مؤشر السوق الوزني	420.15	-0.02%	10.54%	بنك الكويت الوطني	0.700	1.45%	2,514,995
مؤشر السوق السعري	7,029.80	-0.42%	22.30%	بيت التمويل الكويتي	0.540	-1.82%	2,972,939
مؤشر الكويت 15	958.02	-0.03%	8.25%	شركة الاتصالات المتنقلة (زين)	0.455	-1.09%	842,728
النفط والغاز	299.79	0.35%	11.68%	الشركة الكويتية للأغذية (أمريكانا)	2.500	0.00%	130
مواد أساسية	748.50	1.45%	33.10%	شركة مشاريع الكويت القابضة	0.475	-5.00%	193,046
صناعية	644.46	-0.72%	9.65%	البنك الأهلي المتحد	0.450	-1.10%	8,942
سلع استهلاكية	936.20	-0.10%	-0.88%	بنك بوبيان	0.415	2.47%	1,208,218
رعاية صحية	621.41	3.80%	4.83%	بنك الخليج	0.255	0.00%	227,500
خدمات استهلاكية	462.07	1.05%	2.11%	بنك برقان	0.355	1.43%	483,977
اتصالات	349.12	-0.38%	5.78%	البنك التجاري الكويتي	0.430	-1.15%	1,153
مناقص	500.00	0.00%	0.00%	شركة المباني	0.840	1.20%	70,762
بنوك	484.38	0.27%	12.52%	شركة المخازن العمومية (أجيليتي)	0.650	0.00%	80,149
تأمين	577.22	-0.27%	-3.64%	الشركة الوطنية للإتصالات (أوريدو)	1.140	0.00%	1,951
عقار	589.62	0.27%	6.53%	البنك الأهلي الكويتي	0.305	0.00%	3,153
خدمات مالية	500.03	-1.46%	16.20%	شركة الاتصالات الكويتية (فيفا)	0.920	2.22%	379,726
تكنولوجيا	419.77	-0.59%	30.53%	شركة ميزان القابضة	1.020	0.00%	163,310

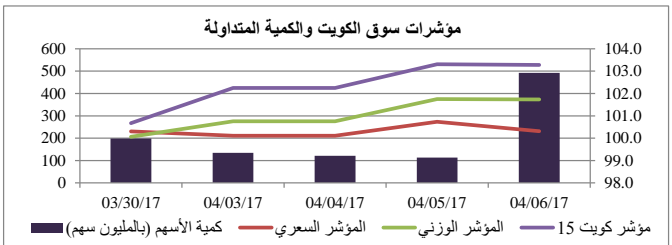
الشركات الخمس الأكثر ارتفاعا	سعر الإغلاق (د.ك)	النسبة %	عدد الاسهم المتداولة
شركة المال للإستثمار (ش.م.ك.مغلقة)	0.022	10.00%	24,661,969
شركة التقدم التكنولوجي ش.م.ك.مغلقة	1.040	7.22%	15
شركة الصفاة العالمية القابضة	0.038	7.14%	9,721,730
شركة بيان للإستثمار ش.م.ك.مغلقة	0.051	6.25%	6,412,608
شركة برقان لحفر الآبار ش.م.ك.مغلقة	0.093	5.68%	582,892

الشركات الخمس الأكثر تراجعاً	سعر الإغلاق (د.ك)	النسبة %	عدد الاسهم المتداولة
شركة نفانس القابضة ش.م.ك.مغلقة	0.180	-21.74%	10
الشركة الوطنية للمسالخ ش.م.ك.مغلقة	0.048	-13.64%	23,931
الشركة الكويتية لصناعة مواد البناء	0.116	-7.94%	119
شركة الديرة القابضة ش.م.ك.مغلقة	0.037	-6.41%	161,139
شركة مشاريع الكويت القابضة	0.475	-5.00%	404,031

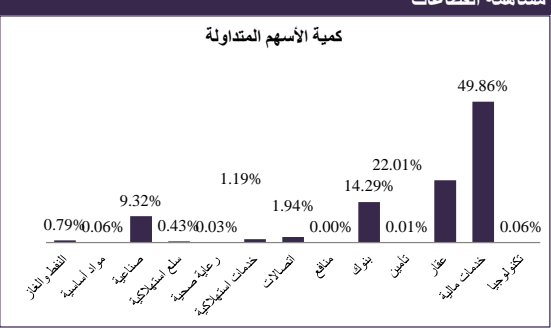
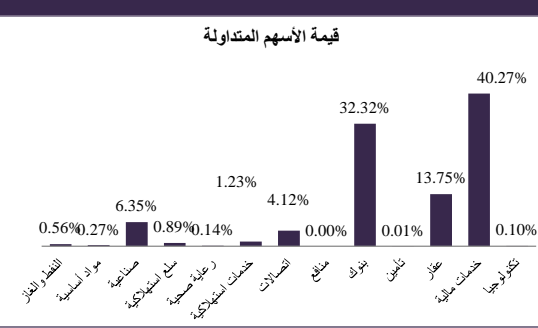
الشركات الأكثر تداولاً من حيث كمية الاسهم	عدد الاسهم المتداولة	النسبة من إجمالي السوق %
شركة منازل القابضة ش.م.ك.مغلقة	101,563,603	20.65%
بنك الإنمار	44,832,454	9.11%
شركة التعمير للإستثمار العقاري ش.م.ك.	27,011,934	5.49%
شركة أعيان للاجارة والاستثمار (ش.م.ك.م)	25,235,689	5.13%
شركة المال للإستثمار (ش.م.ك.مغلقة)	24,661,969	5.01%

الشركات الأكثر تداولاً من حيث قيمة الاسهم	القيمة المتداولة (د.ك)	النسبة من إجمالي السوق %
شركة منازل القابضة ش.م.ك.مغلقة	6,065,500	15.71%
شركة مجموعة الامتياز الاستثمارية ش.م.ك.مغلقة	3,361,259	8.71%
بيت التمويل الكويتي	2,972,939	7.70%
بنك الكويت الوطني	2,514,995	6.51%
بنك الإنمار	2,452,980	6.35%

معامل انتشار السوق	المرتبعة
47	المرتبعة
53	المنخفضة
78	بدون تغيير
139	المتداولة
178	إجمالي الاسهم
405	عدد الجلسات المرتفعة خلال العام*
387	عدد الجلسات المنخفضة خلال العام*



أنشطة التداول	جلسة اليوم	الجلسة السابقة	التغير
إجمالي كمية التداول (بالسهم)	491,944,343	413,795,802	18.89%
إجمالي قيمة التداول (بالدينار الكويتي)	38,610,462	36,735,644	5.10%
عدد الصفقات	8,339	7,545	10.52%



6 أبريل 2017

ان المعلومات و الآراء الواردة في هذه الوثيقة تم جمعها او نقلها الى الكويت بيلارز من مصادر موثوقة، لكن الشركة لم تتحقق بذاتها من هذه المعلومات. حيث يقع على المستثمرين مسؤولية التحليل والتحقق من المعلومات المشار اليها في الوثيقة. الاداء السابق لا يعتبر مؤشر لاداء المستقبل. هذه الوثيقة تم تحضيرها لإعلام القراء ولا يجب نشرها او اعادة نسخها من قبل شخص آخر.