

تقرير يومي عن أداء سوق الكويت

القطاع	الإغلاق	الأداء اليومي %	الأداء منذ بداية العام %	الشركة	سعر الإغلاق (د.ك)	التغير %	القيمة المتداولة (د.ك)
مؤشر السوق الوزني	425.72	-0.04%	12.01%	بنك الكويت الوطني	0.760	0.00%	2,586,201
مؤشر السوق السعري	6,750.76	-0.79%	17.44%	بيت التمويل الكويتي	0.620	0.00%	373,865
مؤشر الكويت 15	978.18	0.12%	10.53%	شركة الاتصالات المتنقلة (زين)	0.485	0.00%	116,049
النفط والغاز	306.93	-3.21%	14.34%	الشركة الكويتية للأغذية (أمريكانا)	2.620	0.00%	0
مواد أساسية	717.64	-0.10%	27.61%	شركة مشاريع الكويت القابضة	0.510	0.00%	52,807
صناعية	624.30	-0.29%	6.22%	البنك الأهلي المتحد	0.440	0.00%	37,741
سلع استهلاكية	967.42	0.01%	2.42%	بنك بوبيان	0.425	0.00%	176,070
رعاية صحية	591.11	-0.40%	-0.28%	بنك الخليج	0.255	2.82%	605,891
خدمات استهلاكية	473.17	0.59%	4.56%	بنك برقان	0.335	0.00%	213,314
اتصالات	362.56	0.13%	9.85%	البنك التجاري الكويتي	0.450	4.65%	472
منافع	500.00	0.00%	0.00%	شركة المياني	0.840	-1.18%	1,100
بنوك	492.56	0.24%	14.42%	شركة المخازن العمومية (أجيليتي)	0.580	0.00%	438,581
تأمين	611.15	-0.13%	2.02%	الشركة الوطنية للاتصالات (أوريدو)	1.200	0.00%	10,081
عقار	588.39	-0.53%	6.31%	البنك الأهلي الكويتي	0.305	0.00%	12,200
خدمات مالية	514.08	-0.75%	19.46%	شركة الاتصالات الكويتية (فيفا)	0.830	1.22%	33,143
تكنولوجيا	433.99	-4.75%	34.95%	شركة ميزان القابضة	0.990	1.02%	124,513

الشركات الخمس الأكثر ارتفاعا	سعر الإغلاق (د.ك)	النسبة %	عدد الاسهم المتداولة
شركة الامتيازات الخليجية القابضة ش.م.ك.م	0.055	10.00%	175,913
شركة المقاولات و الخدمات البحرية	0.062	6.90%	100
شركة السينما الكويتية الوطنية	1.580	6.76%	1,010
شركة حيات للاتصالات ش.م.ك.م	0.087	6.10%	287,522
شركة الشعبية الصناعية ش.م.ك.م	0.445	5.95%	510

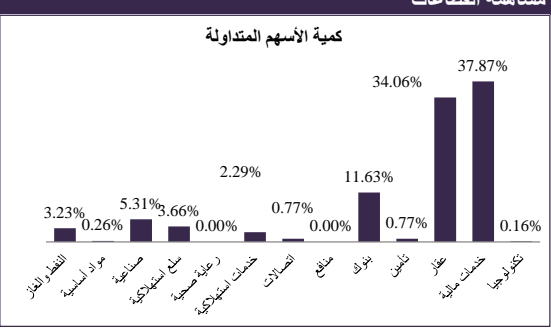
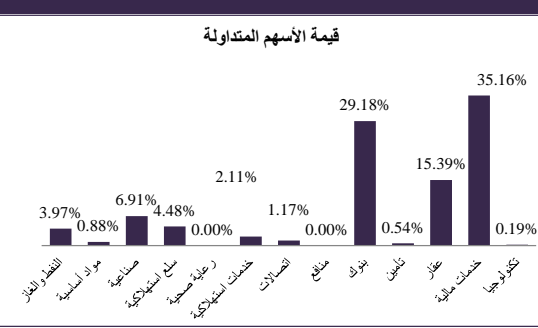
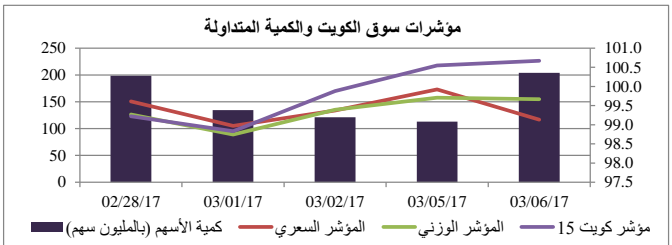
الشركات الخمس الأكثر تراجعاً	سعر الإغلاق (د.ك)	النسبة %	عدد الاسهم المتداولة
شركة الانظمة الآلية (ش.م.ك مغلقة)	0.285	-8.06%	33,100
شركة إنوفست (ش.م.ب)	0.098	-7.55%	2,988,554
الشركة الوطنية للخدمات البروتولية ش.م.ك.م	1.240	-7.46%	307,955
شركة مجموعة السلام القابضة ش.م.ك مغلقة	0.054	-6.90%	1,185,020
شركة المعادن والصناعات التحويلية	0.074	-6.33%	58,669

الشركات الأكثر تداولاً من حيث كمية الاسهم	عدد الاسهم المتداولة	النسبة من إجمالي السوق %
شركة مجموعة المستثمرون القابضة	24,233,099	11.87%
شركة مجموعة الامتياز الاستثمارية ش.م.ك مغلقة	21,398,035	10.48%
شركة أيبير للتطوير العقاري ش.م.ك مغلقة	14,890,396	7.30%
بنك الإثمار	12,421,370	6.09%
شركة أعيان للاجارة والاستثمار (ش.م.ك م)	11,368,370	5.57%

الشركات الأكثر تداولاً من حيث قيمة الاسهم	القيمة المتداولة (د.ك)	النسبة من إجمالي السوق %
شركة مجموعة الامتياز الاستثمارية ش.م.ك مغلقة	3,901,064	20.27%
بنك الكويت الوطني	2,586,201	13.44%
شركة دانة الصفاة الغذائية	732,222	3.80%
شركة مجموعة المستثمرون القابضة	689,322	3.58%
بنك الإثمار	677,075	3.52%

معامل انتشار السوق	القيمة
المرتفعة	31
المنخفضة	74
بدون تغيير	74
المتداولة	143
إجمالي الاسهم	179
عدد الجلسات المرتفعة خلال العام*	394
عدد الجلسات المنخفضة خلال العام*	378

أنشطة التداول	جلسة اليوم	الجلسة السابقة	التغير
إجمالي كمية التداول (بالسهم)	204,114,291	199,463,988	2.33%
إجمالي قيمة التداول (بالدينار الكويتي)	19,248,770	21,043,807	-8.53%
عدد الصفقات	5,048	5,129	-1.58%



6 مارس 2017

ان المعلومات والآراء الواردة في هذه الوثيقة تم جمعها او نقلها الى الكويت بيلارز من مصادر موثوقة، لكن الشركة لم تتحقق بذاتها من هذه المعلومات، حيث يقع على المستثمرين مسؤولية التحليل والتحقق من المعلومات المشار اليها في الوثيقة. الاداء السابق لا يعتبر مؤشر لاداء المستقبلي. هذه الوثيقة تم تحضيرها لإعلام القراء ولا يجب نشرها او اعادة نسخها من قبل شخص آخر.