

# تقرير يومي عن أداء سوق الكويت

القيمة المتداولة (د.ك.)	التغير %	سعر الإغلاق (د.ك.)	الشركة
780,501	0.00%	0.760	بنك الكويت الوطني
925,754	1.64%	0.620	بيت التمويل الكويتي
484,374	2.11%	0.485	شركة الاتصالات المتنقلة (زين)
0	0.00%	2.620	الشركة الكويتية للأغذية (أمريكانا)
278,634	2.00%	0.510	شركة مشاريع الكويت القابضة
64,487	-2.22%	0.440	البنك الأهلي المتحد
274,194	-1.16%	0.425	بنك بوبيان
177,648	0.00%	0.248	بنك الخليج
2,625,807	1.52%	0.335	بنك برقان
35,554	0.00%	0.430	البنك التجاري الكويتي
197,140	1.19%	0.850	شركة المياني
1,101,996	-1.69%	0.580	شركة المخازن العمومية (أجيليتي)
87,372	-1.64%	1.200	الشركة الوطنية للاتصالات (أوريدو)
752	0.00%	0.305	البنك الأهلي الكويتي
13,459	0.00%	0.820	شركة الاتصالات الكويتية (فيفا)
109,378	0.00%	0.980	شركة ميزان القابضة

عدد الاسهم المتداولة	النسبة %	سعر الإغلاق (د.ك.)	الشركات الخمس الأكثر ارتفاعا
31,355	10.00%	0.110	شركة النخيل للإنتاج الزراعي ش.م.ك. مغلقة
664,776	9.62%	0.057	شركة سنام العقارية ش.م.ك. مغلقة
212,150	8.06%	1.340	الشركة الوطنية للخدمات البترولية ش.م.ك.م
399,780	7.22%	0.052	شركة وثاق للتأمين التكافلي ش.م.ك. مغلقة
100	6.90%	0.310	شركة الأنظمة الآلية (ش.م.ك. مغلقة)

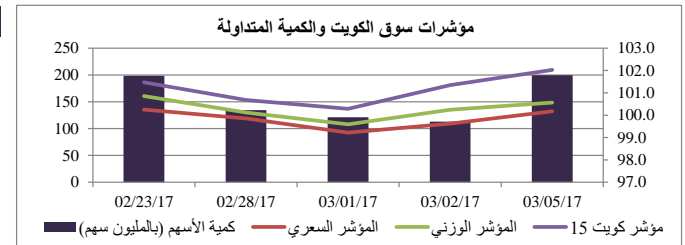
عدد الاسهم المتداولة	النسبة %	سعر الإغلاق (د.ك.)	الشركات الخمس الأكثر تراجعاً
30,000	-11.24%	0.079	شركة المعادن والصناعات التحويلية
449,049	-6.67%	0.070	شركة مركز سلطان المواد الغذائية ش.م.ك.م
1,121,964	-4.76%	0.060	شركة زيم القابضة ش.م.ك. مغلقة
45,842	-4.35%	0.044	الشركة الكويتية العقارية القابضة ش.م.ك
3,829,157	-4.08%	0.024	شركة المال للاستثمار (ش.م.ك. مغلقة)

النسبة من إجمالي السوق %	عدد الاسهم المتداولة	الشركات الأكثر تداولاً من حيث كمية الاسهم
11.38%	22,696,872	شركة أعيان للاجارة والاستثمار (ش.م.ك.م)
6.23%	12,428,502	بنك الإثمار
5.91%	11,778,872	شركة أبيار للتطوير العقاري ش.م.ك. مغلقة
5.59%	11,140,151	شركة دانة الصفاة الغذائية
3.96%	7,890,527	بنك برقان

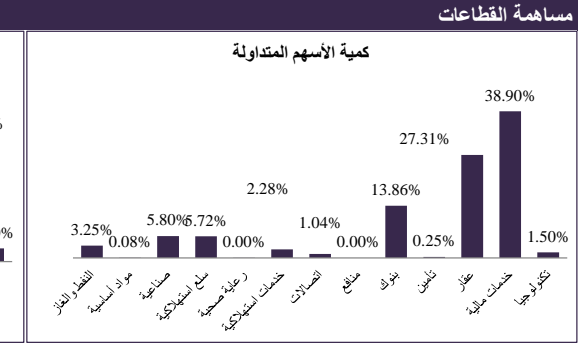
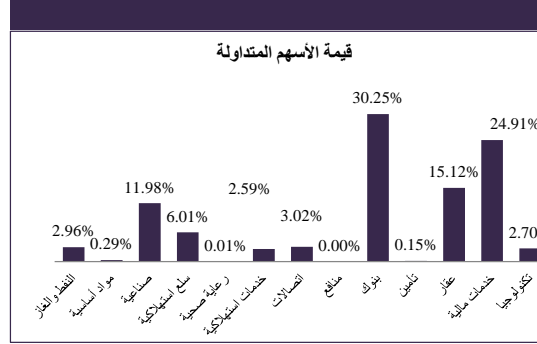
النسبة من إجمالي السوق %	القيمة المتداولة (د.ك.)	الشركات الأكثر تداولاً من حيث قيمة الاسهم
12.48%	2,625,807	بنك برقان
6.69%	1,407,553	شركة مجموعة الامتياز الاستثمارية ش.م.ك. مغلقة
5.35%	1,125,289	شركة دانة الصفاة الغذائية
5.24%	1,101,996	شركة أجيليتي للمخازن العمومية
5.18%	1,091,066	شركة أعيان للاجارة والاستثمار (ش.م.ك.م)

القطاع	الإغلاق	الأداء اليومي %	الأداء منذ بداية العام %
مؤشر السوق الوزني	425.89	0.32%	12.05%
مؤشر السوق السعري	6,804.56	0.55%	18.38%
مؤشر الكويت 15	976.98	0.67%	10.39%
النفط والغاز	317.11	1.93%	18.14%
مواد أساسية	718.35	0.10%	27.74%
صناعية	626.09	-0.68%	6.53%
سلع استهلاكية	967.30	0.11%	2.41%
رعاية صحية	593.50	0.00%	0.12%
خدمات استهلاكية	490.39	-0.79%	3.95%
اتصالات	362.09	1.09%	9.71%
منافع	500.00	0.00%	0.00%
بنوك	491.36	0.36%	14.14%
تأمين	611.97	0.21%	2.16%
عقار	591.55	0.42%	6.88%
خدمات مالية	517.94	0.45%	20.36%
تكنولوجيا	455.62	4.44%	41.68%

معامل انتشار السوق	المرتفعة
52	المرتفعة
44	المنخفضة
83	بدون تغيير
144	المتداولة
179	إجمالي الأسهم
394	عدد الجلسات المرتفعة خلال العام*
377	عدد الجلسات المنخفضة خلال العام*



أنشطة التداول	جلسة اليوم	الجلسة السابقة	التغير
إجمالي كمية التداول (بالسهم)	199,463,988	273,184,803	-26.99%
إجمالي قيمة التداول (بالدينار الكويتي)	21,043,807	22,090,625	-4.74%
عدد الصفقات	5,129	6,276	-18.28%



5 مارس 2017

ان المعلومات والآراء الواردة في هذه الوثيقة تم جمعها او نقلها الى الكويت بيلارز من مصادر موثوقة، لكن الشركة لم تتحقق بذاتها من هذه المعلومات. حيث يقع على المستثمرين مسؤولية التحليل والتحقق من المعلومات المشار اليها في الوثيقة. الاداء السابق لا يعتبر مؤشر لاداء المستقبل. هذه الوثيقة تم تحضيرها لإعلام القراء ولا يجب نشرها او اعادة نسخها من قبل شخص آخر.