

# تقرير يومي عن أداء سوق الكويت

الشركة	سعر الإغلاق (د.ك)	التغير %	القيمة المتداولة (د.ك)
بنك الكويت الوطني	0.740	0.00%	2,305,502
بيت التمويل الكويتي	0.610	0.00%	5,668,404
شركة الاتصالات المتنقلة (زين)	0.475	-1.04%	1,431,415
الشركة الكويتية للأغذية (أمريكانا)	2.620	0.00%	0
شركة مشاريع الكويت القابضة	0.500	0.00%	323,832
البنك الأهلي المتحد	0.440	0.00%	43,932
بنك بوبيان	0.425	0.00%	709,567
بنك الخليج	0.248	0.81%	395,285
بنك برقان	0.320	1.59%	148,569
البنك التجاري الكويتي	0.430	0.00%	4,257
شركة المباني	0.830	-1.19%	15,410
شركة المخازن العمومية (أجيليتي)	0.580	-1.69%	416,667
الشركة الوطنية للإتصالات (أوريدو)	1.220	-1.61%	5,507
البنك الأهلي الكويتي	0.305	0.00%	6,564
شركة الاتصالات الكويتية (فيفا)	0.820	-3.53%	20,162
شركة ميزان القابضة	0.970	-2.02%	3,011

الشركات الخمس الأكثر ارتفاعا	سعر الإغلاق (د.ك)	النسبة %	عدد الاسهم المتداولة
شركة ادارة الاملاك العقارية - ريم	0.450	20.00%	742
الشركة الوطنية للخدمات البترولية ش.م.ك.م	1.140	9.62%	335,501
الشركة الوطنية للمسالخ ش.م.ك.م مغلقة	0.059	9.26%	20
شركة المواسةة للرعاية الصحية ش.م.ك.م مغلقة	0.350	7.69%	20
شركة أموال الدولية للاستثمار ش.م.ك.م مغلقة	0.042	6.41%	7,878,300

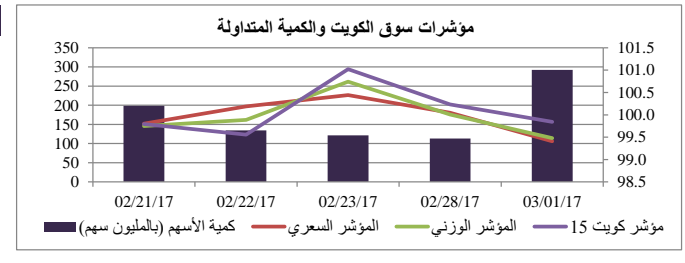
الشركات الخمس الأكثر تراجعاً	سعر الإغلاق (د.ك)	النسبة %	عدد الاسهم المتداولة
الشركة الكويتية للكبيل للتقزيوني-ش.م.ك.م	0.026	-8.93%	144,878
شركة وثاق للتأمين التكافلي ش.م.ك.م مغلقة	0.052	-8.77%	1,020,743
شركة الامتيازات الخليجية القابضة ش.م.ك.م	0.052	-8.77%	223,020
بنك الإنمار	0.056	-8.20%	24,735,918
شركة سنام العقارية ش.م.ك.م مغلقة	0.049	-7.55%	5,570

الشركات الأكثر تداولاً من حيث كمية الاسهم	عدد الاسهم المتداولة	النسبة من إجمالي السوق %
بنك الإنمار	24,735,918	8.47%
شركة أيبار للتطوير العقاري ش.م.ك.م مغلقة	24,509,450	8.39%
شركة مجموعة الامتياز الاستثمارية ش.م.ك.م مغلقة	15,351,201	5.25%
شركة مجموعة المستثمرون القابضة	10,572,717	3.62%
شركة أعيان للأجارة والاستثمار (ش.م.ك.م)	9,478,423	3.24%

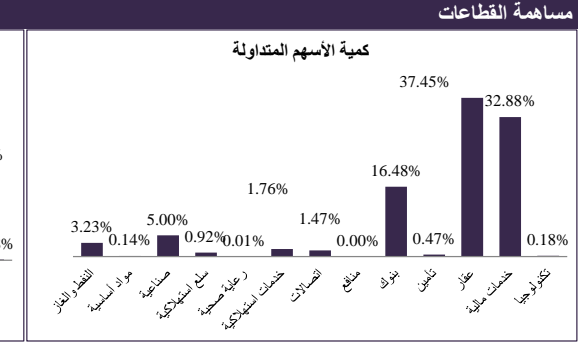
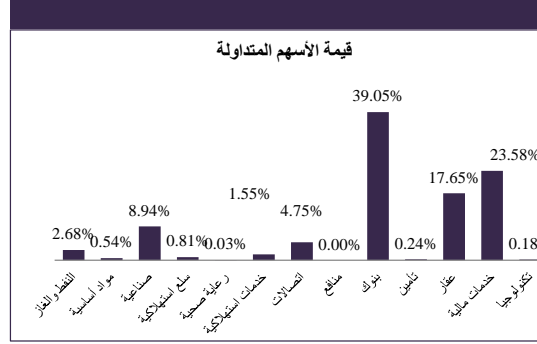
الشركات الأكثر تداولاً من حيث قيمة الاسهم	القيمة المتداولة (د.ك)	النسبة من إجمالي السوق %
بيت التمويل الكويتي	5,668,404	17.67%
شركة مجموعة الامتياز الاستثمارية ش.م.ك.م مغلقة	2,648,101	8.25%
بنك الكويت الوطني	2,305,502	7.19%
شركة الاتصالات المتنقلة	1,431,415	4.46%
بنك الإنمار	1,430,224	4.46%

القطاع	الإغلاق	الأداء اليومي %	الأداء منذ بداية العام %
مؤشر السوق الوزني	421.78	-0.53%	10.97%
مؤشر السوق السعري	6,739.73	-0.64%	17.25%
مؤشر الكويت 15	960.31	-0.39%	8.51%
النفط والغاز	299.30	0.36%	11.50%
مواد أساسية	717.64	-0.68%	27.61%
صناعية	627.77	-0.94%	6.81%
سلع استهلاكية	961.93	-0.40%	1.84%
رعاية صحية	593.50	0.32%	0.12%
خدمات استهلاكية	472.40	-0.67%	4.39%
اتصالات	358.18	-1.53%	8.53%
مناقص	500.00	0.00%	0.00%
بنوك	484.72	-0.18%	12.60%
تأمين	611.58	-0.43%	2.10%
عقار	585.46	-1.02%	5.78%
خدمات مالية	514.64	-0.44%	19.59%
تكنولوجيا	441.50	-1.67%	37.29%

معامل انتشار السوق	القيمة
المرتفعة	27
المنخفضة	96
بدون تغيير	56
المتداولة	155
إجمالي الاسهم	179
عدد الجلسات المرتفعة خلال العام*	392
عدد الجلسات المنخفضة خلال العام*	377



أنشطة التداول	جلسة اليوم	الجلسة السابقة	التغير
إجمالي كمية التداول (بالسهم)	292,207,530	256,964,141	13.72%
إجمالي قيمة التداول (بالدينار الكويتي)	32,078,766	31,378,691	2.23%
عدد الصفقات	7,233	5,774	25.27%



1 مارس 2017

ان المعلومات والآراء الواردة في هذه الوثيقة تم جمعها او نقلها الى الكويت بيلارز من مصادر موثوقة، لكن الشركة لم تتحقق بذاتها من هذه المعلومات. حيث يقع على المستثمرين مسؤولية التحليل والتحقق من المعلومات المشار اليها في الوثيقة. الاداء السابق لا يعتبر مؤشر لاداء المستقبل. هذه الوثيقة تم تحضيرها لإعلام القراء ولا يجب نشرها او اعادة نسخها من قبل شخص آخر.