

# تقرير يومي عن أداء سوق الكويت

القطاع	الإغلاق	الأداء اليومي %	الأداء منذ بداية العام %	الشركة	سعر الإغلاق (د.ك)	التغير %	القيمة المتداولة (د.ك)
مؤشر السوق الوزني	408.22	0.09%	7.40%	بنك الكويت الوطني	0.690	-1.43%	2,280,856
مؤشر السوق السعري	6,435.75	1.32%	11.96%	بيت التمويل الكويتي	0.580	-1.69%	2,873,237
مؤشر الكويت 15	944.85	-0.49%	6.76%	شركة الاتصالات المتنقلة (زين)	0.470	2.17%	3,859,855
النفط والغاز	306.50	3.27%	14.18%	الشركة الكويتية للأغذية (أمريكانا)	2.620	0.00%	360,339
مواد أساسية	642.39	-0.91%	14.23%	شركة مشاريع الكويت القابضة	0.520	0.00%	89,490
صناعية	629.42	-0.32%	7.10%	البنك الأهلي المتحد	0.430	2.38%	159,184
سلع استهلاكية	952.38	-0.30%	0.83%	بنك بوبيان	0.410	0.00%	234,962
رعاية صحية	549.34	0.40%	-7.33%	بنك الخليج	0.255	-1.92%	172,562
خدمات استهلاكية	453.84	0.98%	0.29%	بنك برقان	0.320	-1.54%	588,857
اتصالات	359.57	1.48%	8.95%	البنك التجاري الكويتي	0.420	0.00%	4,322
مناقص	500.00	0.00%	0.00%	شركة المبانى	0.890	1.14%	405,926
بنوك	459.08	-0.55%	6.64%	شركة المخازن العمومية (أجيليتي)	0.690	0.00%	449,166
تأمين	620.71	-0.16%	3.62%	الشركة الوطنية للاتصالات (أوريدو)	1.180	0.00%	3,460
عقار	605.83	1.19%	9.46%	البنك الأهلي الكويتي	0.325	1.56%	49,881
خدمات مالية	486.60	1.07%	13.08%	شركة الاتصالات الكويتية (فيفا)	0.900	0.00%	90,711
تكنولوجيا	382.85	-1.16%	19.05%	شركة ميزان القابضة	0.940	-2.08%	755,653

الشركات الخمس الأكثر ارتفاعاً	سعر الإغلاق (د.ك)	النسبة %	عدد الاسهم المتداولة
شركة ططل المستقبل الترفيهية العقارية	0.116	9.43%	4,670
شركة صكوك القابضة ش.م.ك. مغلقة	0.054	9.09%	8,936,689
بنك الإثمار	0.054	9.09%	23,947,133
شركة المدينة للتمويل والاستثمار ش.م.ك.م	0.060	9.09%	17,621,175
الخليجية للإستثمار البترولي ش.م.ك. مغلقة	0.061	8.93%	29,133,177

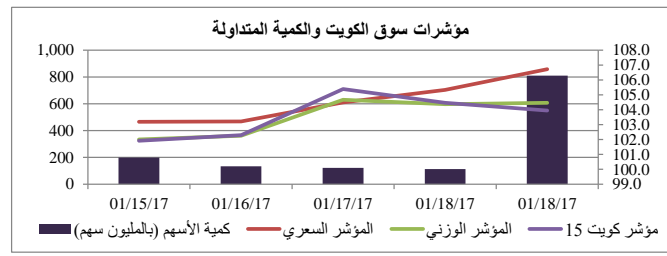
الشركات الخمس الأكثر تراجعاً	سعر الإغلاق (د.ك)	النسبة %	عدد الاسهم المتداولة
الشركة الكويتية للكابل التلفزيوني-ش.م.ك	0.045	-10.00%	11,600
شركة المجموعة المشتركة للمقاولات ش م ك م	0.520	-5.45%	225,405
شركة أجيال العقارية الترفيهية ش.م.ك.م	0.174	-5.43%	182,837
شركة التجارة والاستثمار العقاري ش.م.ك.م	0.059	-3.28%	567,490
الشركة الوطنية العقارية	0.130	-2.99%	11,722,317

الشركات الأكثر تداولاً من حيث كمية الاسهم	عدد الاسهم المتداولة	النسبة من إجمالي السوق %
شركة أبيار للتطوير العقاري ش.م.ك. مغلقة	87,220,674	10.77%
شركة مجموعة المستثمرين القابضة	45,329,395	5.60%
شركة المال للإستثمار (ش.م.ك. مغلقة)	42,925,740	5.30%
الشركة الوطنية للميادين	35,010,724	4.32%
شركة هينس تيليكوم القابضة	31,549,163	3.90%

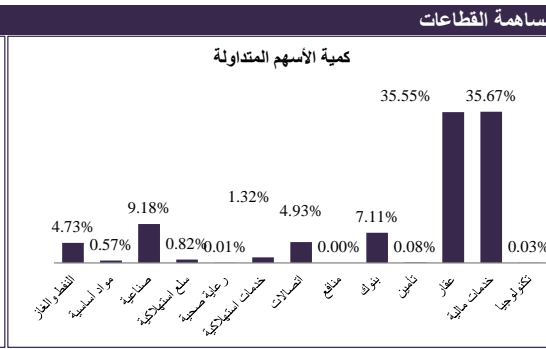
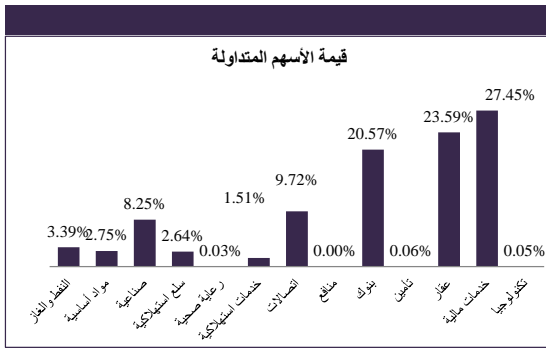
الشركات الأكثر تداولاً من حيث قيمة الاسهم	القيمة المتداولة (د.ك)	النسبة من إجمالي السوق %
شركة الاتصالات المتنقلة	3,859,855	6.19%
بنك وربة	3,470,547	5.57%
شركة مجموعة الامتياز الاستثمارية ش.م.ك. مغلقة	3,232,997	5.19%
بيت التمويل الكويتي	2,873,237	4.61%
شركة أبيار للتطوير العقاري ش.م.ك. مغلقة	2,740,341	4.40%

معامل انتشار السوق	القيمة
المرتفعة	86
المنخفضة	29
بدون تغيير	69
المتداولة	150
إجمالي الاسهم	379
عدد الجلسات المرتفعة خلال العام*	379
عدد الجلسات المنخفضة خلال العام*	362

وفقاً للمؤشر الوزني\*



أنشطة التداول	جلسة اليوم	الجلسة السابقة	التغير
إجمالي كمية التداول (بالسهم)	809,688,060	827,314,367	-2.13%
إجمالي قيمة التداول (بالدينار الكويتي)	62,345,041	64,682,906	-3.61%
عدد الصفقات	12,599	12,524	0.60%



19 يناير 2017

ان المعلومات والآراء الواردة في هذه الوثيقة تم جمعها او نقلها الى الكويت بيلارز من مصادر موثوقة، لكن الشركة لم تتحقق بذاتها من هذه المعلومات. حيث يقع على المستثمرين مسؤولية التحليل والتحقق من المعلومات المشار اليها في الوثيقة. الاداء السابق لا يعتبر مؤشر لاداء المستقبلي. هذه الوثيقة تم تحضيرها لإعلام القراء ولا يجب نشرها او اعادة نسخها من قبل شخص اخر.