كـــويت بيـــلارز
للإستثمار المالي (ش.م.ك. مقفلة)
Kuwait Pillars
for Financial Investment (KSC Closed)
رأس المال المصرح والمدفوع بالكامل 30,000,000 مليون دينار كويتي
The Authorized Capital and Paid in Full K.D. 30,000,000

KPFI

تقرير يومي عن أداء سوق الكويت

18 مارس 2018

القطاع		الإغلاق	الأداء اليومي %	الأداء منذ بداية العام %
مؤشر السوق الوزني	▲	**413.20**	**0.27%**	**2.93%**
مؤشر السوق السعري	▼	**6,757.50**	**-0.04%**	**5.45%**
مؤشر الكويت 15	▲	**965.89**	**0.82%**	**5.58%**
النفط والغاز	▲	291.58	3.44%	1.12%
مواد أساسية	▼	789.67	-0.18%	4.98%
صناعية	▲	758.46	0.81%	3.81%
سلع استهلاكية	▲	480.73	0.27%	-5.49%
رعاية صحية	—	596.87	0.00%	-4.16%
خدمات استهلاكية	▼	391.46	-1.88%	-12.69%
اتصالات	▲	335.10	0.77%	2.72%
بنوك	▲	507.64	0.49%	5.25%
تأمين	▼	602.50	-4.12%	-8.15%
عقار	▼	539.10	-0.23%	2.13%
خدمات مالية	▼	397.86	-1.07%	-2.50%
تكنولوجيا	▲	296.08	4.26%	16.96%

الشركة	سعر الإغلاق (د.ك)	التغير %	القيمة المتداولة (د.ك)
بنك الكويت الوطني	0.781	0.77%	3,081,168
بيت التمويل الكويتي	0.591	0.68%	1,813,291
شركة الاتصالات المتنقلة (زين)	0.466	1.08%	2,954,287
الشركة الكويتية للأغذية (أمريكانا)	1.004	0.00%	0
شركة مشاريع الكويت القابضة	0.296	0.00%	10,483
البنك الأهلي المتحد	0.327	-0.91%	48,825
بنك بوبيان	0.482	0.00%	77,712
بنك الخليج	0.259	-1.15%	283,051
بنك برقان	0.287	0.70%	61,028
البنك التجاري الكويتي	0.457	1.33%	35,810
شركة المباني	0.716	0.28%	24,189
شركة المخازن العمومية (أجيليتي)	0.850	0.35%	348,785
الشركة الوطنية للإتصالات (أوريدو)	1.001	-1.48%	711
البنك الأهلي الكويتي	0.355	4.41%	41,374
شركة الاتصالات الكويتية (فيفا)	0.770	2.12%	14,858
شركة ميزان القابضة	0.797	0.89%	39,850

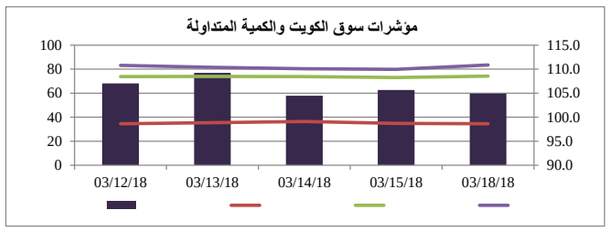

معامل انتشار السوق	
المرتفعة	40
المنخفضة	53
بدون تغيير	74
المتداولة	113
إجمالي الأسهم	**167**
عدد الجلسات المرتفعة خلال العام*	507
عدد الجلسات المنخفضة خلال العام*	482

وفقا للمؤشر الوزني

الشركات الخمس الأكثر ارتفاعا	سعر الإغلاق (د.ك)	النسبة %	عدد الاسهم المتداولة
شركة المجموعة البترولية المستقلة	0.410	12.33%	10
شركة الأنظمة الآلية (ش.م.ك مقفلة)	0.170	6.92%	100
بيت الاستثمار الخليجي (ش.م.ك.مقفلة)	0.018	4.71%	31,700
البنك الأهلي الكويتي	0.355	4.41%	118,491
شركة الاستشارات المالية الدولية	0.029	3.90%	4,625,850

الشركات الخمس الأكثر تراجعا	سعر الإغلاق (د.ك)	النسبة %	عدد الاسهم المتداولة
شركة مركز سلطان للمواد الغذائية ش.م.ك.م	0.054	-20.00%	980,117
شركة الكويت و الشرق الأوسط للإستثمار	0.020	-20.00%	700
شركة مراكز التجارة العقارية ش.م.ك مقفلة	0.024	-20.00%	22,600
شركة حيات للإتصالات ش.م.ك.م	0.085	-14.31%	194,439
الشركة الأهلية للتأمين	0.440	-13.73%	5,614

أنشطة التداول	جلسة اليوم	الجلسة السابقة	التغير
إجمالي كمية التداول (بالسهم)	59,691,242	47,269,391	26.28%
إجمالي قيمة التداول (بالدينار الكويتي)	13,418,346	9,477,954	41.57%
عدد الصفقات	2,586	2,298	12.53%

الشركات الأكثر تداولا من حيث كمية الاسهم	عدد الاسهم المتداولة	النسبة من إجمالي السوق %
شركة المزايا القابضة ش.م.ك مقفلة	6,736,555	11.29%
شركة الاتصالات المتنقلة	6,356,549	10.65%
شركة الاستشارات المالية الدولية	4,625,850	7.75%
بنك الكويت الوطني	3,955,638	6.63%
بيت التمويل الكويتي	3,079,146	5.16%

الشركات الأكثر تداولا من حيث قيمة الاسهم	القيمة المتداولة (د.ك)	النسبة من إجمالي السوق %
بنك الكويت الوطني	3,081,168	22.96%
شركة الاتصالات المتنقلة	2,954,287	22.02%
بيت التمويل الكويتي	1,813,291	13.51%
شركة المزايا القابضة ش.م.ك مقفلة	739,481	5.51%
بنك الكويت الدولي	425,925	3.17%

مساهمة القطاعات

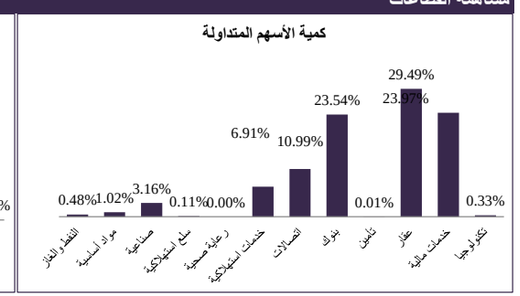

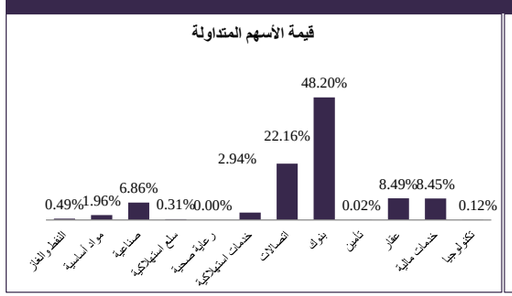

جمعها او نقلها الى كويت بيلارز من مصادر موثوقة،

برهان كمالي
نائب رئيس أول
الإستثمارات الدولية
bkamali@kuwaitpillars.com.kw
هاتف : (+965) 2225 1219