

تقرير يومي عن أداء سوق الكويت

القطاع	الإغلاق	الأداء اليومي %	الأداء منذ بداية العام %	الشركة	سعر الإغلاق (د.ك)	التغير %	القيمة المتداولة (د.ك)
مؤشر السوق الوزني	407.86	-0.29%	7.31%	بنك الكويت الوطني	0.700	0.00%	2,451,573
مؤشر السوق السعري	6,351.77	0.80%	10.50%	بيت التمويل الكويتي	0.590	-3.28%	2,921,209
مؤشر الكويت 15	949.51	-0.88%	7.29%	شركة الاتصالات المتنقلة (زين)	0.460	-1.08%	3,603,083
النفط والغاز	296.79	1.03%	10.57%	الشركة الكويتية للأغذية (أمريكانا)	2.620	0.00%	276,749
مواد أساسية	648.29	2.42%	15.28%	شركة مشاريع الكويت القابضة	0.520	0.00%	1,155,168
صناعية	631.42	0.41%	7.44%	البنك الأهلي المتحد	0.420	-1.18%	25,648
سلع استهلاكية	955.23	-0.55%	1.13%	بنك بوبيان	0.410	0.00%	245,080
رعاية صحية	547.16	0.00%	-7.70%	بنك الخليج	0.260	-1.89%	225,611
خدمات استهلاكية	449.42	-0.26%	-0.69%	بنك برقان	0.325	0.00%	465,510
اتصالات	354.31	-0.42%	7.35%	البنك التجاري الكويتي	0.420	-1.18%	4,200
منافع	500.00	0.00%	0.00%	شركة المبانى	0.880	-2.22%	415,569
بنوك	461.62	-0.78%	7.23%	شركة المخازن العمومية (أجيلتي)	0.690	0.00%	2,803,910
تأمين	621.72	0.07%	3.79%	الشركة الوطنية للاتصالات (أوريدو)	1.180	0.00%	3,319
عقار	598.69	-0.37%	8.17%	البنك الأهلي الكويتي	0.320	0.00%	187,026
خدمات مالية	481.46	0.90%	11.88%	شركة الاتصالات الكويتية (فيفا)	0.900	1.12%	44,586
تكنولوجيا	387.33	1.33%	20.44%	شركة ميزان القابضة	0.960	-2.04%	335,283

الشركات الخمس الأكثر ارتفاعا	سعر الإغلاق (د.ك)	النسبة %	عدد الاسهم المتداولة
شركة الشعبية الصناعية ش.م.ك.م	0.300	9.09%	210,100
شركة مركز سلطان للمواد الغذائية ش.م.ك.م	0.071	7.58%	1,925,541
يونيكاب للاستثمار والتمويل	0.057	7.55%	20,208,487
شركة مينا العقارية ش.م.ك.م	0.030	7.14%	18,541,104
شركة أبيار للتطوير العقاري ش.م.ك.م مغلقة	0.030	7.14%	99,333,568

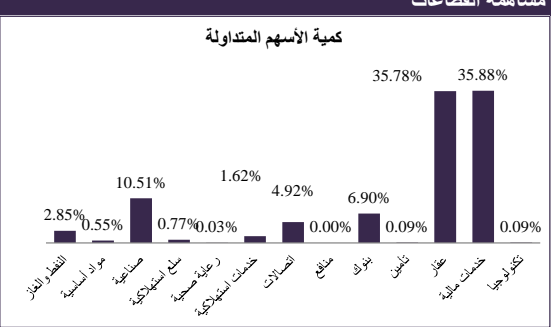
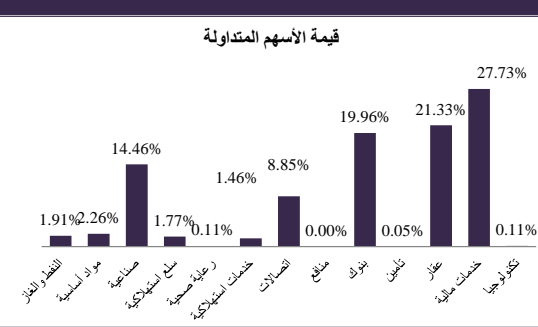
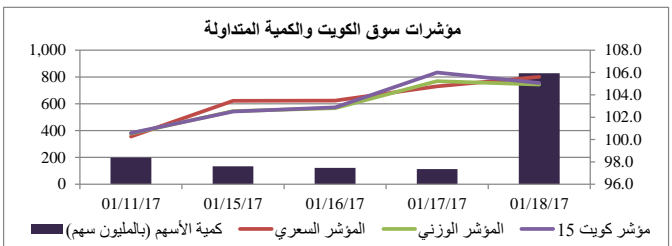
الشركات الخمس الأكثر تراجعاً	سعر الإغلاق (د.ك)	النسبة %	عدد الاسهم المتداولة
الكويتية البحرينية للصيرفة الدولية ش.م.ك	0.158	-89.47%	1
شركة المصالح العقارية ش.م.ك.م مغلقة	0.052	-8.77%	44,276
الشركة الكويتية المتحدة للدواجن	0.180	-8.16%	20,477
شركة عقار للاستثمارات العقارية ش.م.ك.م	0.067	-5.63%	136,000
مشاريع الكويت الاستثمارية لإدارة الاصول	0.090	-4.26%	395,730

الشركات الأكثر تداولاً من حيث كمية الاسهم	عدد الاسهم المتداولة	النسبة من إجمالي السوق %
شركة أبيار للتطوير العقاري ش.م.ك.م مغلقة	99,333,568	12.01%
شركة مجموعة المستثمرين القابضة	62,937,662	7.61%
شركة المال للاستثمار (ش.م.ك.م مغلقة)	36,706,710	4.44%
الشركة الوطنية للميادين	33,326,823	4.03%
شركة هينس تيليكوم القابضة	32,867,731	3.97%

الشركات الأكثر تداولاً من حيث قيمة الاسهم	القيمة المتداولة (د.ك)	النسبة من إجمالي السوق %
بنك وربة	4,146,667	6.41%
شركة الاتصالات المتنقلة	3,603,083	5.57%
شركة أبيار للتطوير العقاري ش.م.ك.م مغلقة	2,935,924	4.54%
بيت التمويل الكويتي	2,921,209	4.52%
شركة أجيلتي للمخازن العمومية	2,803,910	4.33%

معامل انتشار السوق	القيمة
المرتفعة	66
المنخفضة	44
بدون تغيير	74
المتداولة	148
إجمالي الأسهم	378
عدد الجلسات المرتفعة خلال العام*	362
عدد الجلسات المنخفضة خلال العام*	362

أنشطة التداول	جلسة اليوم	الجلسة السابقة	التغير
إجمالي كمية التداول (بالسهم)	827,314,367	692,202,095	19.52%
إجمالي قيمة التداول (بالدينار الكويتي)	64,682,906	75,282,972	-14.08%
عدد الصفقات	12,524	11,648	7.52%



18 يناير 2017

ان المعلومات والآراء الواردة في هذه الوثيقة تم جمعها او نقلها الى الكويت بيلارز من مصادر موثوقة، لكن الشركة لم تتحقق بناتها من هذه المعلومات. حيث يقع على المستثمرين مسؤولية التحليل والتحقق من المعلومات المشار اليها في الوثيقة. الاداء السابق لا يعتبر مؤشر لاداء المستقبل. هذه الوثيقة تم تحضيرها لإعلام القراء ولا يجب نشرها او اعادة نسخها من قبل شخص آخر.