

تقرير يومي عن أداء سوق الكويت

17 يناير 2017

القطاع	الإغلاق	الأداء اليومي %	الأداء منذ بداية العام %	الشركة	سعر الإغلاق (د.ك)	التغير %	القيمة المتداولة (د.ك)
مؤشر السوق الوزني	409.03	2.36%	7.61%	بنك الكويت الوطني	0.700	4.48%	8,687,436
مؤشر السوق السعري	6,301.12	1.24%	9.62%	بيت التمويل الكويتي	0.610	3.39%	5,367,518
مؤشر الكويت 15	957.96	3.03%	8.24%	شركة الاتصالات المتنقلة (زين)	0.465	3.33%	7,164,061
النفط والغاز	293.76	1.14%	9.44%	الشركة الكويتية للأغذية (أمريكانا)	2.620	0.00%	445,400
مواد أساسية	633.00	1.03%	12.56%	شركة مشاريع الكويت القابضة	0.520	1.96%	4,063,067
صناعية	628.87	0.04%	7.00%	البنك الأهلي المتحد	0.425	3.66%	69,286
سلع استهلاكية	960.53	0.39%	1.69%	بنك بوبيان	0.410	1.23%	1,981,394
رعاية صحية	547.16	0.00%	-7.70%	بنك الخليج	0.265	6.85%	1,549,869
خدمات استهلاكية	450.61	1.54%	-0.42%	بنك برقان	0.325	6.56%	2,093,729
اتصالات	355.82	2.28%	7.81%	البنك التجاري الكويتي	0.425	0.00%	0
مناقص	500.00	0.00%	0.00%	شركة المباني	0.900	1.12%	299,976
بنوك	465.27	3.46%	8.08%	شركة المخازن العمومية (أجيليتي)	0.690	0.00%	2,012,420
تأمين	621.31	0.02%	3.72%	الشركة الوطنية للاتصالات (أوريدو)	1.180	0.00%	891
عقار	600.91	1.81%	8.57%	البنك الأهلي الكويتي	0.320	4.92%	240,611
خدمات مالية	477.16	2.34%	10.88%	شركة الاتصالات الكويتية (فيفا)	0.890	0.00%	27,770
تكنولوجيا	382.23	-0.61%	18.86%	شركة ميزان القابضة	0.980	2.08%	598,796

الشركات الخمس الأكثر ارتفاعا	سعر الإغلاق (د.ك)	النسبة %	عدد الاسهم المتداولة
شركة المدينة للتمويل والاستثمار ش.م.ك.م	0.055	10.00%	9,977,079
شركة بيان للإستثمار ش.م.ك.م مغلقة	0.057	9.62%	12,495,608
شركة المقاولات و الخدمات البحرية	0.060	9.09%	2,363,000
شركة هيتس تيليكوم القابضة	0.061	8.93%	22,041,501
الشركة الوطنية المقارية	0.128	8.47%	14,176,864

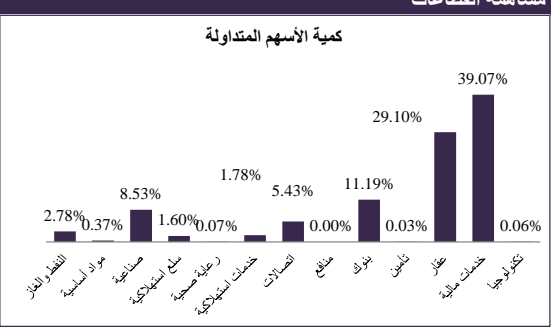
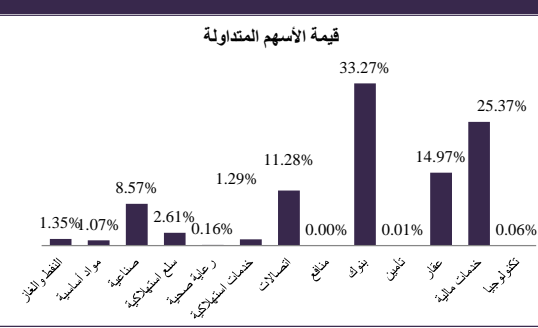
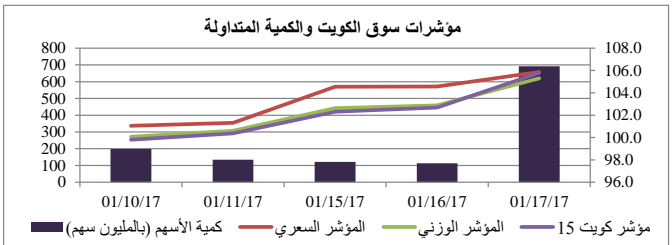
الشركات الخمس الأكثر تراجعاً	سعر الإغلاق (د.ك)	النسبة %	عدد الاسهم المتداولة
الشركة الوطنية للمسالخ ش.م.ك.م مغلقة	0.054	-15.63%	800
شركة نفانس القابضة ش.م.ك.م مغلقة	0.176	-14.56%	201,000
شركة الشعبية الصناعية ش.م.ك.م	0.275	-6.78%	5,000
شركة حيات للاتصالات ش.م.ك.م	0.087	-5.43%	272,100
شركة التمدين الإستثمارية ش.م.ك.م مغلقة	0.265	-5.36%	748,702

الشركات الأكثر تداولاً من حيث كمية الاسهم	عدد الاسهم المتداولة	النسبة من إجمالي السوق %
شركة مجموعة المستثمرين القابضة	34,304,016	4.96%
شركة المال للإستثمار (ش.م.ك.م مغلقة)	31,595,254	4.56%
شركة أيبار للتطوير العقاري ش.م.ك.م مغلقة	25,887,334	3.74%
شركة هيتس تيليكوم القابضة	22,041,501	3.18%
شركة الساحل للتنمية و الإستثمار	20,340,779	2.94%

الشركات الأكثر تداولاً من حيث قيمة الاسهم	القيمة المتداولة (د.ك)	النسبة من إجمالي السوق %
بنك الكويت الوطني	8,687,436	11.54%
شركة الاتصالات المتنقلة	7,164,061	9.52%
بيت التمويل الكويتي	5,367,518	7.13%
شركة مشاريع الكويت القابضة	4,063,067	5.40%
بنك وربة	2,728,114	3.62%

معاملة انتشار السوق	المرتفعة	المنخفضة	بدون تغيير	المتداولة	إجمالي الأسهم
	103	16	65	151	378
					عدد الجلسات المرتفعة خلال العام*
					361
					عدد الجلسات المنخفضة خلال العام*
					361

أنشطة التداول	جلسة اليوم	الجلسة السابقة	التغير
إجمالي كمية التداول (بالسهم)	692,202,095	695,276,211	-0.44%
إجمالي قيمة التداول (بالدينار الكويتي)	75,282,972	59,823,902	25.84%
عدد الصفقات	11,648	11,507	1.23%



ان المعلومات و الآراء الواردة في هذه الوثيقة تم جمعها او نقلها الى الكويت بيلارز من مصادر موثوقة، لكن الشركة لم تتحقق بذاتها من هذه المعلومات. حيث يقع على المستثمرين مسؤولية التحليل والتحقق من المعلومات المشار إليها في الوثيقة. الأداء السابق لا يعتبر مؤشر لاداء المستقبل. هذه الوثيقة تم تحضيرها لإعلام القراء ولا يجب نشرها او إعادة نسخها من قبل شخص آخر.