

تقرير يومي عن أداء سوق الكويت

القطاع	الإغلاق	الأداء اليومي %	الأداء منذ بداية العام %	الشركة	سعر الإغلاق (د.ك)	التغير %	القيمة المتداولة (د.ك)
مؤشر السوق الوزني	399.60	0.25%	5.13%	بنك الكويت الوطني	0.670	-1.47%	3,562,026
مؤشر السوق السعري	6,224.00	0.02%	8.28%	بيت التمويل الكويتي	0.590	0.00%	3,148,615
مؤشر الكويت 15	929.80	0.37%	5.06%	شركة الاتصالات المتنقلة (زين)	0.450	4.65%	5,855,620
النفط والغاز	290.44	-0.70%	8.20%	الشركة الكويتية للأغذية (أمريكانا)	2.620	0.77%	689,469
مواد أساسية	626.53	2.48%	11.41%	شركة مشاريع الكويت القابضة	0.510	0.00%	1,160,799
صناعية	628.61	0.31%	6.96%	البنك الأهلي المتحد	0.410	-1.20%	8,200
سلع استهلاكية	956.82	0.64%	1.30%	بنك بوبيان	0.405	-1.22%	669,386
رعاية صحية	547.16	-0.50%	-7.70%	بنك الخليج	0.248	1.64%	675,254
خدمات استهلاكية	443.76	-0.87%	-1.94%	بنك برقان	0.305	-1.61%	292,668
اتصالات	347.88	3.08%	5.41%	البنك التجاري الكويتي	0.425	0.00%	0
منافع	500.00	0.00%	0.00%	شركة المبانى	0.890	0.00%	49,244
بنوك	449.72	-0.53%	4.47%	شركة المخازن العمومية (أجيليتي)	0.690	1.47%	2,165,214
تأمين	621.21	-0.31%	3.70%	الشركة الوطنية للاتصالات (أوريدو)	1.180	1.72%	3,005
عقار	590.21	0.09%	6.64%	البنك الأهلي الكويتي	0.305	0.00%	15,605
خدمات مالية	466.25	0.68%	8.35%	شركة الاتصالات الكويتية (فيفا)	0.890	-1.11%	33,188
تكنولوجيا	384.58	1.33%	19.59%	شركة ميزان القابضة	0.960	1.05%	315,312

الشركات الخمس الأكثر ارتفاعا	سعر الإغلاق (د.ك)	النسبة %	عدد الاسهم المتداولة
شركة المصالح العقارية ش.م.ك. مغلقة	0.055	7.84%	1,030
شركة منازل القابضة ش.م.ك. قابضة	0.038	7.04%	21,287,863
الشركة الكويتية السورية القابضة ش.م.ك. ق	0.041	6.49%	1,967,937
شركة منشآت للمشاريع العقارية ش.م.ك. مغلقة	0.068	6.25%	11,131,370
شركة مجموعة الامتياز الاستثمارية ش.م.ك. مغلقة	0.136	6.25%	32,834,029

الشركات الخمس الأكثر تراجعاً	سعر الإغلاق (د.ك)	النسبة %	عدد الاسهم المتداولة
شركة ططل المستقبل الترفيحية العقارية	0.110	-8.33%	69,619
شركة المقاولات و الخدمات البحرية	0.055	-8.33%	1,162,566
شركة بيت الطاقة القابضة	0.049	-6.73%	1,391,350
شركة الامتيازات الخليجية القابضة ش.م.ك.م	0.035	-6.67%	286,118
شركة سنام العقارية ش.م.ك. مغلقة	0.040	-5.95%	894,572

الشركات الأكثر تداولاً من حيث كمية الاسهم	عدد الاسهم المتداولة	النسبة من إجمالي السوق %
شركة مجموعة المستثمرون القابضة	49,049,518	7.05%
شركة المال للاستثمار (ش.م.ك. مغلقة)	41,707,004	6.00%
شركة مجموعة الامتياز الاستثمارية ش.م.ك. مغلقة	32,834,029	4.72%
شركة الساحل للتنمية و الاستثمار	30,568,822	4.40%
شركة أبيار للتطوير العقاري ش.م.ك. مغلقة	25,133,018	3.61%

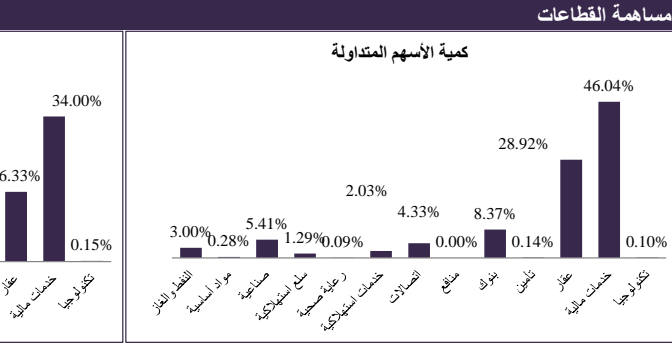

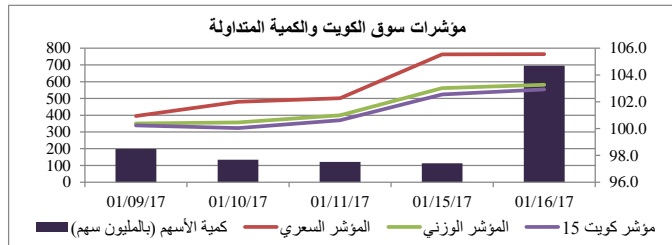
الشركات الأكثر تداولاً من حيث قيمة الاسهم	القيمة المتداولة (د.ك)	النسبة من إجمالي السوق %
شركة الاتصالات المتنقلة	5,855,620	9.79%
شركة مجموعة الامتياز الاستثمارية ش.م.ك. مغلقة	4,337,445	7.25%
بنك الكويت الوطني	3,562,026	5.95%
بيت التمويل الكويتي	3,148,615	5.26%
بنك وربة	2,784,144	4.65%

معامل انتشار السوق	المرتفعة	المنخفضة	بدون تغيير	المتداولة	إجمالي الأسهم	عدد الجلسات المرتفعة خلال العام*	عدد الجلسات المنخفضة خلال العام*
53	58	73	148	184	377	361	

أنشطة التداول	إجمالي كمية التداول (بالسهم)	إجمالي قيمة التداول (بالدينار الكويتي)	عدد الصفقات
جلسة اليوم	695,276,211	59,823,902	11,507
الجلسة السابقة	725,238,693	53,108,621	11,457
التغير	-4.13%	12.64%	0.44%

مساهمة القطاعات	القطاع	النسبة %
تكنولوجيا	46.04%	
عقار	28.92%	
خدمات مالية	8.37%	
بنوك	4.33%	
منافع	2.03%	
اتصالات	1.29%	
رعاية صحية	0.99%	
صناعية	0.28%	
مواد أساسية	0.28%	
النفط والغاز	0.15%	

قيمة الاسهم المتداولة	القطاع	النسبة %
تكنولوجيا	34.00%	
عقار	22.73%	
بنوك	16.33%	
تأمين	11.43%	
منافع	7.71%	
صناعية	7.71%	
مواد أساسية	2.94%	
رعاية صحية	1.63%	
خدمات استهلاكية	0.26%	
اتصالات	0.00%	
منافع	0.07%	
بنوك	0.07%	
تأمين	0.00%	
عقار	0.00%	
خدمات مالية	0.15%	
تكنولوجيا	0.15%	



16 يناير 2017

ان المعلومات والآراء الواردة في هذه الوثيقة تم جمعها او نقلها الى كويت بيلارز من مصادر موثوقة، لكن الشركة لم تتحقق بناتها من هذه المعلومات. حيث يقع على المستثمرين مسؤولية التحليل والتحقق من المعلومات المشار اليها في الوثيقة. الاداء السابق لا يعتبر مؤشر لاداء المستقبلي. هذه الوثيقة تم تحضيرها لإعلام القراء ولا يجب نشرها او اعادة نسخها من قبل شخص آخر.