

تقرير يومي عن أداء سوق الكويت

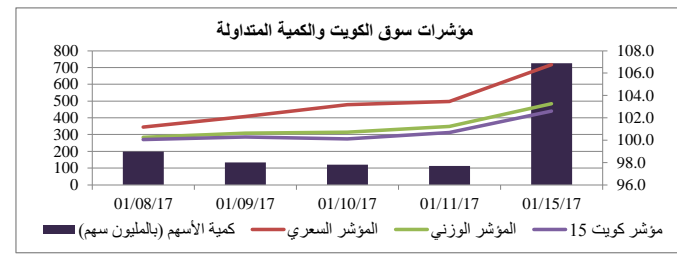
الشركة	سعر الإغلاق (د.ك)	التغير %	القيمة المتداولة (د.ك)
بنك الكويت الوطني	0.680	3.03%	1,544,957
بيت التمويل الكويتي	0.590	1.72%	5,894,905
شركة الاتصالات المتنقلة (زين)	0.430	2.38%	1,642,633
الشركة الكويتية للأغذية (أمريكانا)	2.600	0.00%	54,652
شركة مشاريع الكويت القابضة	0.510	2.00%	748,851
البنك الأهلي المتحد	0.415	2.47%	79,926
بنك بوبيان	0.410	1.23%	2,681,055
بنك الخليج	0.244	1.67%	458,782
بنك برقان	0.310	1.64%	178,356
البنك التجاري الكويتي	0.425	0.00%	2,083
شركة الميناء	0.890	1.14%	116,375
شركة المخازن العمومية (أجيليتي)	0.680	3.03%	672,788
الشركة الوطنية للإتصالات (أوريدو)	1.160	1.75%	11,600
البنك الأهلي الكويتي	0.305	1.67%	14,067
شركة الاتصالات الكويتية (فيفا)	0.900	1.12%	102,604
شركة ميزان القابضة	0.950	1.06%	14,391

القطاع	الإغلاق	الأداء اليومي %	الأداء منذ بداية العام %
مؤشر السوق الوزني	398.62	2.01%	4.88%
مؤشر السوق السعري	6,222.83	3.19%	8.26%
مؤشر الكويت 15	926.41	1.92%	4.68%
النفط والغاز	292.49	6.65%	8.96%
مواد أساسية	611.37	4.56%	8.72%
صناعية	626.66	2.60%	6.63%
سلع استهلاكية	950.74	0.13%	0.66%
رعاية صحية	549.93	-2.69%	-7.23%
خدمات استهلاكية	447.67	-0.05%	-1.07%
اتصالات	337.48	2.24%	2.25%
منافع	500.00	0.00%	0.00%
بنوك	452.12	1.92%	5.02%
تأمين	623.13	3.20%	4.02%
عقار	589.67	1.98%	6.54%
خدمات مالية	463.12	2.22%	7.62%
تكنولوجيا	379.54	7.83%	18.02%

الشركات الخمس الأكثر ارتفاعا	سعر الإغلاق (د.ك)	النسبة %	عدد الاسهم المتداولة
شركة مدينة الاعمال الكويتية العقارية	0.055	10.00%	10,380,656
شركة مجموعة المستثمرين القابضة	0.029	9.43%	37,210,069
شركة المقاولات و الخدمات البحرية	0.060	9.09%	388,236
شركة منشآت للمشاريع العقارية ش.م.ك مغلقة	0.064	8.47%	11,631,386
شركة زيم القابضة ش.م.ك قابضة	0.054	8.00%	11,195,091

معامل انتشار السوق	المرفعة
109	المرفعة
12	المنخفضة
63	بدون تغيير
144	المتداولة
184	إجمالي الاسهم
376	عدد الجلسات المرتفعة خلال العام*
361	عدد الجلسات المنخفضة خلال العام*

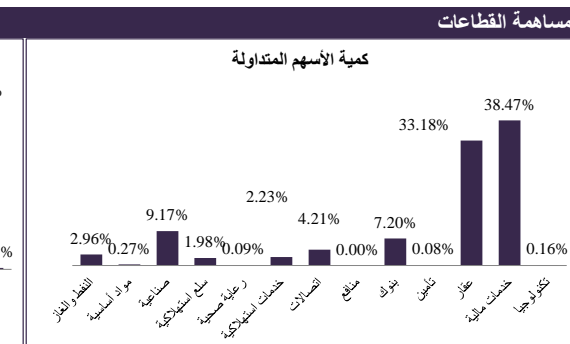
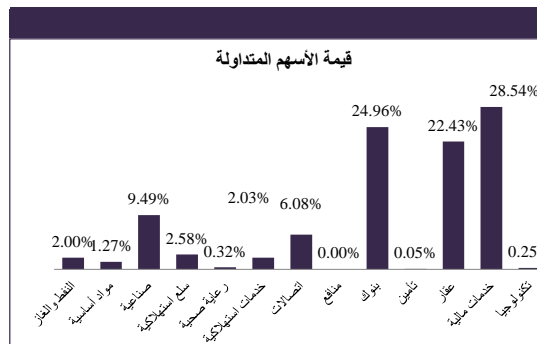
وفقا للمؤشر الوزني*



الشركات الخمس الأكثر تراجعاً	سعر الإغلاق (د.ك)	النسبة %	عدد الاسهم المتداولة
شركة وثاق للتأمين التكافلي ش.م.ك مغلقة	0.040	-5.95%	574,750
شركة ياكو الطبية ش.م.ك مغلقة	0.260	-3.70%	673,250
شركة المجموعة المشتركة للمقاولات ش م ك م	0.560	-3.45%	72,068
شركة أركان الكويت العقارية ش.م.ك مغلقة	0.087	-3.33%	1,014,000
شركة طيران الجزيرة ش.م.ك	0.680	-2.86%	92,923

أنشطة التداول	جلسة اليوم	الجلسة السابقة	التغير
إجمالي كمية التداول (بالسهم)	725,238,693	598,017,767	21.27%
إجمالي قيمة التداول (بالدينار الكويتي)	53,108,621	38,579,518	37.66%
عدد الصفقات	11,457	9,506	20.52%

الشركات الأكثر تداولاً من حيث كمية الاسهم	عدد الاسهم المتداولة	النسبة من إجمالي السوق %
شركة أبيار للتطوير العقاري ش.م.ك مغلقة	52,712,448	7.27%
شركة مجموعة المستثمرين القابضة	37,210,069	5.13%
شركة المال للإستثمار (ش.م.ك.مغلقة)	31,064,529	4.28%
الشركة الأولى للإستثمار ش.م.ك.م	26,843,159	3.70%
شركة هيتس تيليكوم القابضة	26,541,978	3.66%



الشركات الأكثر تداولاً من حيث قيمة الاسهم	القيمة المتداولة (د.ك)	النسبة من إجمالي السوق %
بيت التمويل الكويتي	5,894,905	11.10%
بنك بوبيان ش.م.ك	2,681,055	5.05%
شركة المزيا القابضة ش.م.ك مغلقة	2,084,631	3.93%
شركة الاتصالات المتنقلة	1,642,633	3.09%
الشركة الأولى للإستثمار ش.م.ك.م	1,598,440	3.01%

ان المعلومات و الآراء الواردة في هذه الوثيقة تم جمعها او نقلها الى الكويت بيلارز من مصادر موثوقة، لكن الشركة لم تتحقق بذاتها من هذه المعلومات. حيث يقع على المستثمرين مسؤولية التحليل والتحقق من المعلومات المشار اليها في الوثيقة. الاداء السابق لا يعتبر مؤشر لاداء المستقبل. هذه الوثيقة تم تحضيرها لإعلام القراء ولا يجب نشرها او اعادة نسخها من قبل شخص آخر.

15 يناير 2017