

# تقرير يومي عن أداء سوق الكويت



القطاع	الإغلاق	الأداء اليومي %	الأداء منذ بداية العام %	الشركة	سعر الإغلاق (د.ك.)	التغير %	القيمة المتداولة (د.ك.)
مؤشر السوق الوزني	439.00	-0.31%	15.50%	بنك الكويت الوطني	0.778	-0.89%	2,526,734
مؤشر السوق السعري	6,924.92	0.27%	20.47%	بيت التمويل الكويتي	0.604	-2.42%	5,741,611
مؤشر الكويت 15	1,016.27	-0.41%	14.83%	شركة الاتصالات المتنقلة (زين)	0.515	0.98%	3,904,080
النفط والغاز	301.58	0.49%	12.35%	الشركة الكويتية للأغذية (أمريكانا)	2.000	0.00%	0
مواد أساسية	771.32	1.09%	37.16%	شركة مشاريع الكويت القابضة	0.358	0.00%	36,441
صناعية	789.01	1.88%	34.25%	البنك الأهلي المتحد	0.426	-0.23%	42,813
سلع استهلاكية	773.92	-0.03%	-18.06%	بنك بوبيان	0.459	-1.08%	212,430
رعاية صحية	644.09	0.00%	8.65%	بنك الخليج	0.235	-1.26%	479,575
خدمات استهلاكية	517.88	-0.93%	14.44%	بنك برقان	0.372	0.27%	3,720
اتصالات	374.26	-0.20%	13.40%	البنك التجاري الكويتي	0.398	0.00%	6,458
بنوك	515.47	-1.04%	19.74%	شركة المباني	0.813	-0.25%	81,378
تأمين	665.27	-0.93%	11.06%	شركة المخازن العمومية (أجيليتي)	0.941	2.06%	2,338,137
عقار	578.29	0.27%	4.49%	الشركة الوطنية للاتصالات (أوريدو)	1.190	-4.80%	4,434
خدمات مالية	441.61	0.00%	2.62%	البنك الأهلي الكويتي	0.309	0.00%	0
تكنولوجيا	308.19	-1.75%	-4.17%	شركة الاتصالات الكويتية (فيفا)	0.809	0.50%	44,311
				شركة ميزان القابضة	0.859	-0.12%	11,014

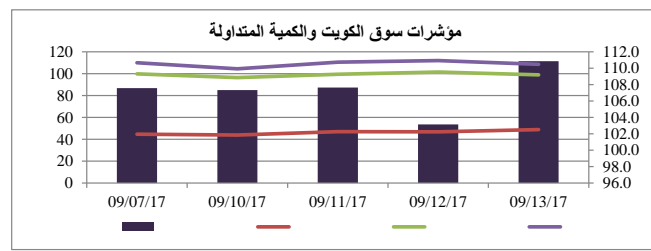
الشركات الخمس الأكثر ارتفاعا	سعر الإغلاق (د.ك.)	النسبة %	عدد الاسهم المتداولة
يونيكاب للاستثمار والتمويل	0.051	9.68%	400
شركة أسمنت الكويت	0.465	7.14%	84,600
شركة الكويت و الشرق الأوسط للإستثمار	0.029	7.01%	7,405
شركة الخيل للإنتاج الزراعي ش.م.ك.م.ق	0.094	4.45%	2,601
شركة إنوفست (ش.م.ب.)	0.124	4.20%	477,590

الشركات الخمس الأكثر تراجعا	سعر الإغلاق (د.ك.)	النسبة %	عدد الاسهم المتداولة
بيت الإستثمار الخليجي (ش.م.ك.م.ق)	0.026	-9.06%	1,264,704
المركز المالي الكويتي ش.م.ك.م.ق	0.102	-7.27%	73,149
الشركة الأولى للتأمين التكافلي ش.م.ك.م.ق	0.058	-7.11%	8,502
شركة إفكت العقارية	0.030	-6.25%	64,516
مجموعة أسس القابضة	0.115	-5.74%	569,301

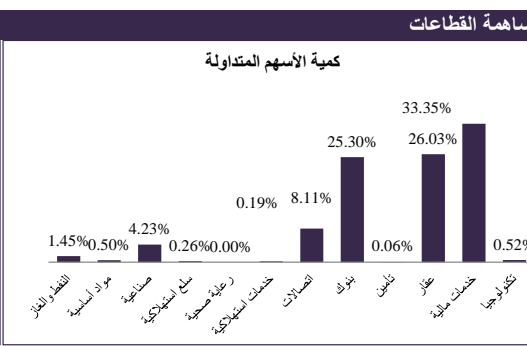
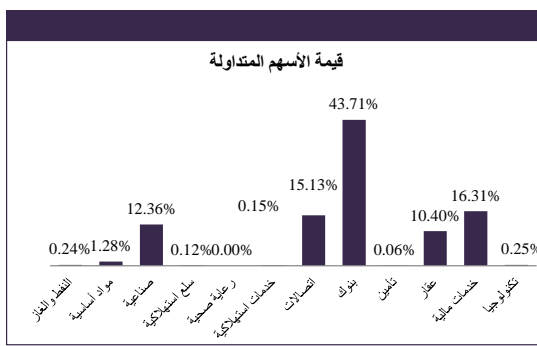
الشركات الأكثر تداولاً من حيث كمية الاسهم	عدد الاسهم المتداولة	النسبة من إجمالي السوق %
شركة مجموعة الامتياز الاستثمارية ش.م.ك.م.ق	17,313,754	15.54%
البنك الأهلي المتحد ش.م.ب.	10,021,624	8.99%
بيت التمويل الكويتي	9,453,127	8.48%
شركة الاتصالات المتنقلة	7,607,694	6.83%
الشركة الوطنية العقارية	6,899,192	6.19%

الشركات الأكثر تداولاً من حيث قيمة الاسهم	القيمة المتداولة (د.ك.)	النسبة من إجمالي السوق %
بيت التمويل الكويتي	5,741,611	21.69%
شركة الاتصالات المتنقلة	3,904,080	14.75%
شركة مجموعة الامتياز الاستثمارية ش.م.ك.م.ق	3,162,741	11.95%
بنك الكويت الوطني	2,526,734	9.54%
شركة أجيليتي للمخازن العمومية	2,338,137	8.83%

معامل انتشار السوق	المرتفعة	المنخفضة	بدون تغيير	المتداولة	إجمالي الأسهم
	45	57	69	130	171
	عدد الجلسات المرتفعة خلال العام*	عدد الجلسات المنخفضة خلال العام*			
	452	424			



أنشطة التداول	جلسة اليوم	الجلسة السابقة	التغير
إجمالي كمية التداول (بالسهم)	111,440,821	136,142,007	-18.14%
إجمالي قيمة التداول (بالدينار الكويتي)	26,476,452	34,737,526	-23.78%
عدد الصفقات	4,425	4,636	-4.55%



جميعها أو نقلها الى الكويت بيلارز من مصادر موثوقة.

13 سبتمبر 2017